

# Dirección General de Vigilancia de la Salud.

Semana Epidemiologica # 19 2021

En este Boletín Epidemiológico se presenta una actualización de las principales enfermedades sujetas a vigilancia, ofreciendo información sobre la evolución, gravedad y comparación con periodos anteriores hasta la semana epidemiologica 19.

## Actualización COVID-19

Durante la presente semana que comprende del 11 al 18 de mayo 2021, hemos atendido y dado Seguimiento Responsable y Cuidadoso a 107 nicaragüenses con COVID-19 confirmados.

De la misma forma 71 personas de las que estaban en Seguimiento Responsable y Cuidadoso han cumplido con el período establecido.

Desde el inicio de la pandemia hasta el día de hoy, hemos atendido y dado Seguimiento Responsable y Cuidadoso a 5,731 personas. Continuamos trabajando para dar atención a las Familias nicaragüenses.

En la presente semana hubo 1 fallecido atribuible a COVID 19, para un acumulado total de 185, resultando una tasa de letalidad de 0.032.

## COVID-19 en Nicaragua

### Casos Confirmados

- Nuevos: 81
- Acumulados: 5,731
- Descartados: 2,842

### Muestras procesadas

- Semana: 2,923
- Acumulado: 79,894

### Recuperados

- Semana: 71
- Acumulado: 5,439

### Fallecidos

- Semana: 1
- Acumulado: 185

## Situación Nacional

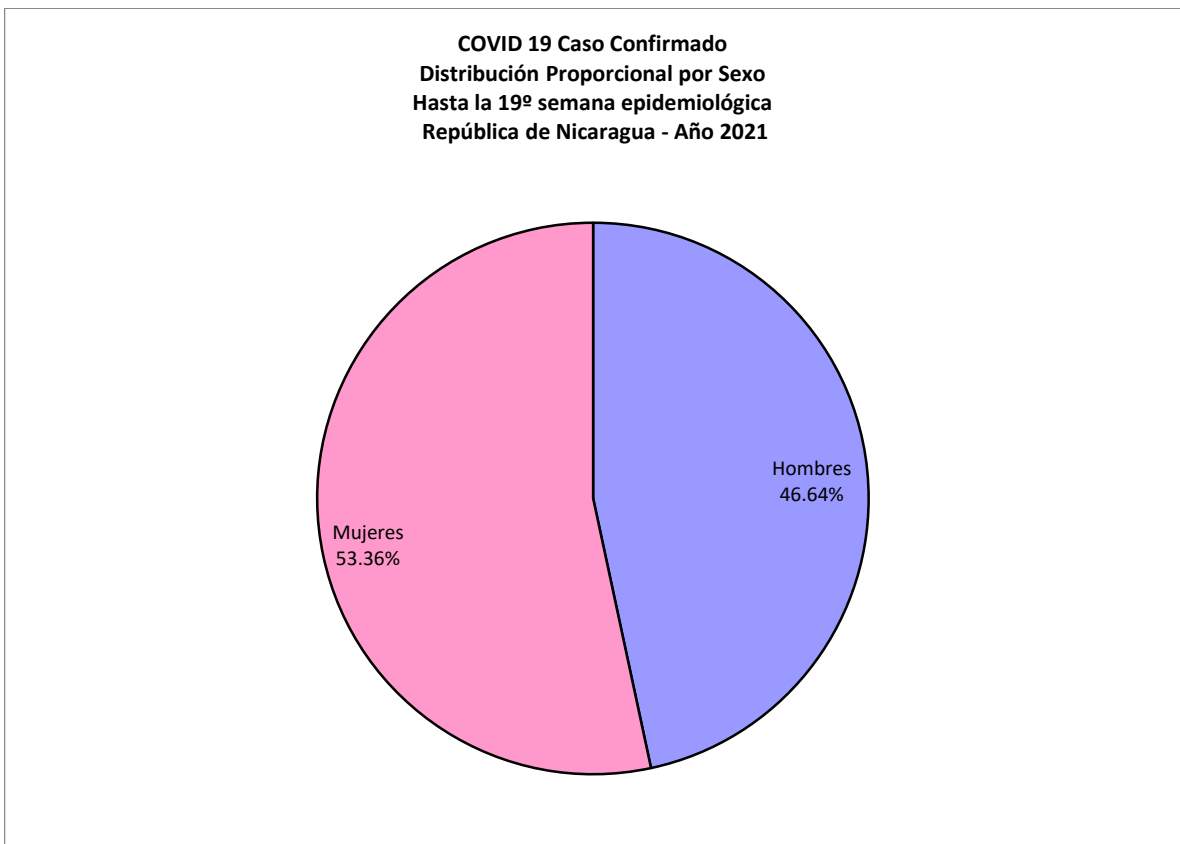
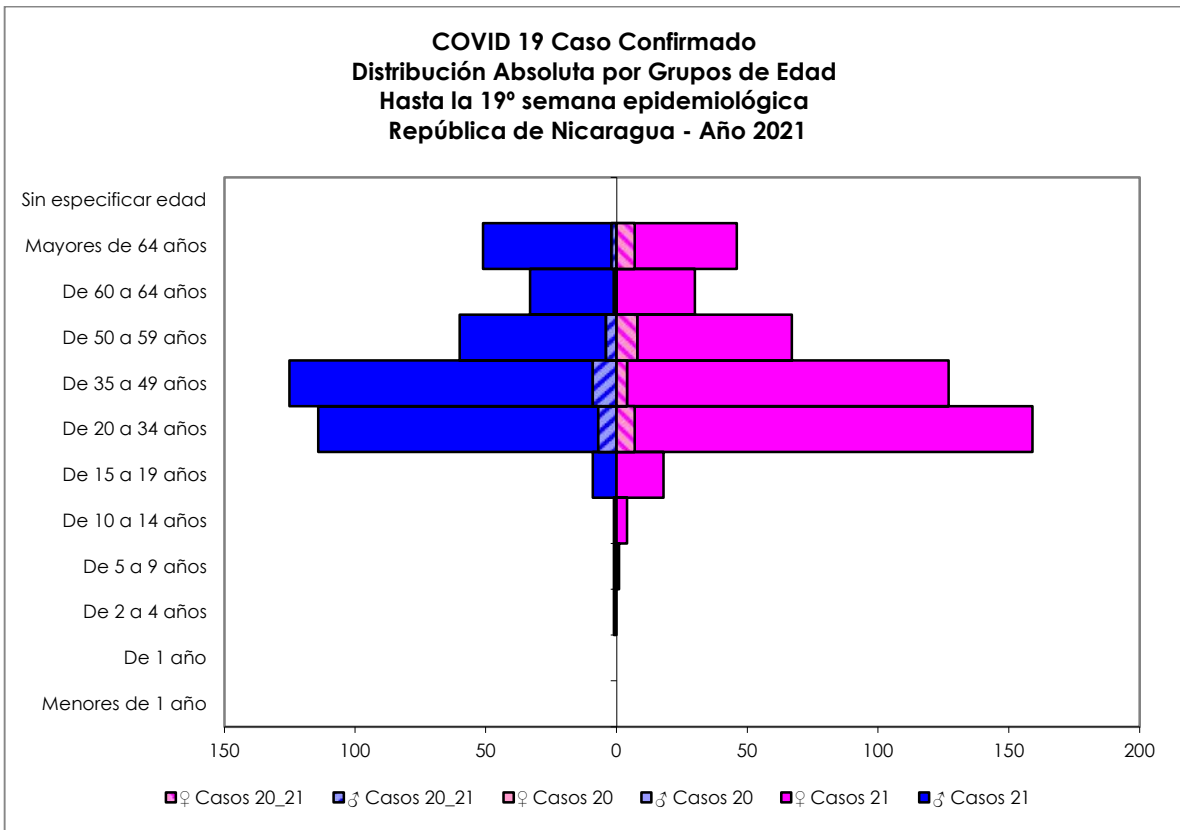
### Eventos y enfermedades Sujetas a Vigilancia Epidemiológica Nicaragua , Hasta Semana Epidemiológica 19 - 2021

PATOLOGIAS	ACUMULADO HASTA SE 19				OBSERVACIÓN
	CASOS		TASA		
	2020	2021	2020	2021	
Dengue Sospechoso ↓	24209	16351	37.05	24.53	Se observa una disminución del 34% con respecto al año anterior.
Dengue Confirmado ↓	673	157	1.03	0.24	Se observa una disminución del 77% con respecto al año anterior.
Chikungunya Sospechoso	7	5	0.01	0.01	-
Chikungunya Confirmado	0	1	0	0.00	Se observa un aumento del 100% respecto al año anterior.
Zika Sospechoso ↓	8	3	0.02	0.01	Se observa una disminución del 50% con respecto al año anterior.
Zika Confirmado	0	0	0	0	-
Malaria (Vivax y Falciparum) ↓	12808	11334	19.6	17.0	Se observa una disminución del 13% con respecto al año anterior.

## Eventos y Enfermedades Sujetas a Vigilancia Epidemiológica

### Nicaragua , Hasta Semana Epidemiológica 19 - 2021

PATOLOGIAS		ACUMULADO HASTA SE 19				OBSERVACIÓN
		CASOS		TASA		
		2020	2021	2020	2021	
E.D.A.		70906	72681	137.89	141.35	Se observa un aumento con respecto al año anterior del 2.5%
I.R.A		447865	419740	870.98	816.28	Se observa una disminución con respecto al año anterior del 6%
Neumonía		29243	30287	56.87	58.9	Se observa un aumento con respecto al año anterior del 3.6%
Leptospirosis Confirmado		73	64	0.14	0.12	Se observa una disminución con respecto al año anterior del 14.3%



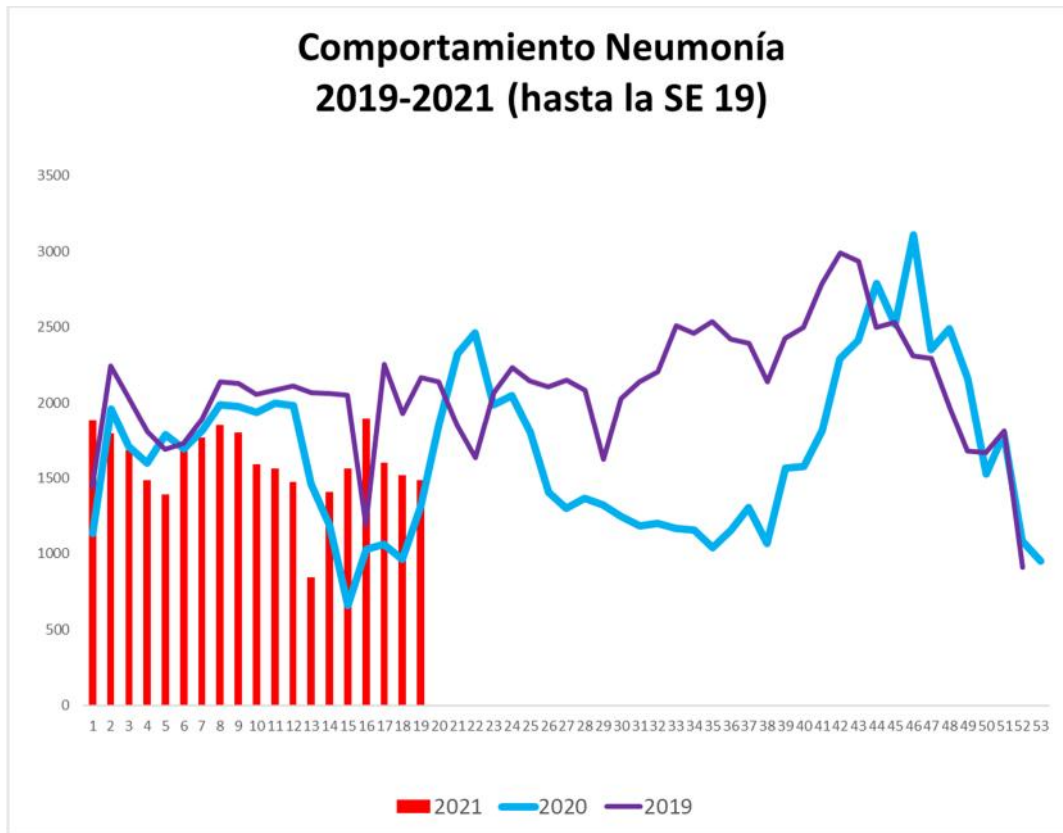
**COVID 19 Caso Confirmado**  
**Casos y Tasas Acumulados por 10000 habitantes.**  
**Hasta la 19<sup>o</sup> semana epidemiológica**  
**PAIS REPÚBLICA DE NICARAGUA por SILAIS**  
**Años 2021 - 2021**  
**Ambos sexos**

SILAIS	2021	
	Casos	Tasas
Esteli	69	3.47
Managua	361	2.87
Leon	96	2.70
Granada	32	1.90
<b>Total PAIS</b>	<b>845</b>	<b>1.65</b>
Matagalpa	84	1.62
Rivas	20	1.28
Boaco	17	1.13
Chinandega	41	1.08
Rio San Juan	10	1.05
Madriz	12	0.91
Carazo	15	0.90
Jinotega	29	0.88
Chontales	12	0.75
Nueva Segovia	14	0.67
Masaya	16	0.55
Bilwi	5	0.39
Las Minas	6	0.36
R. A. Atlantico Sur	4	0.33
Zelaya Central	2	0.13

	SE 19
<b>Hospitalizados</b>	<b>67</b>
<b>Pacientes entubado</b>	<b>23</b>

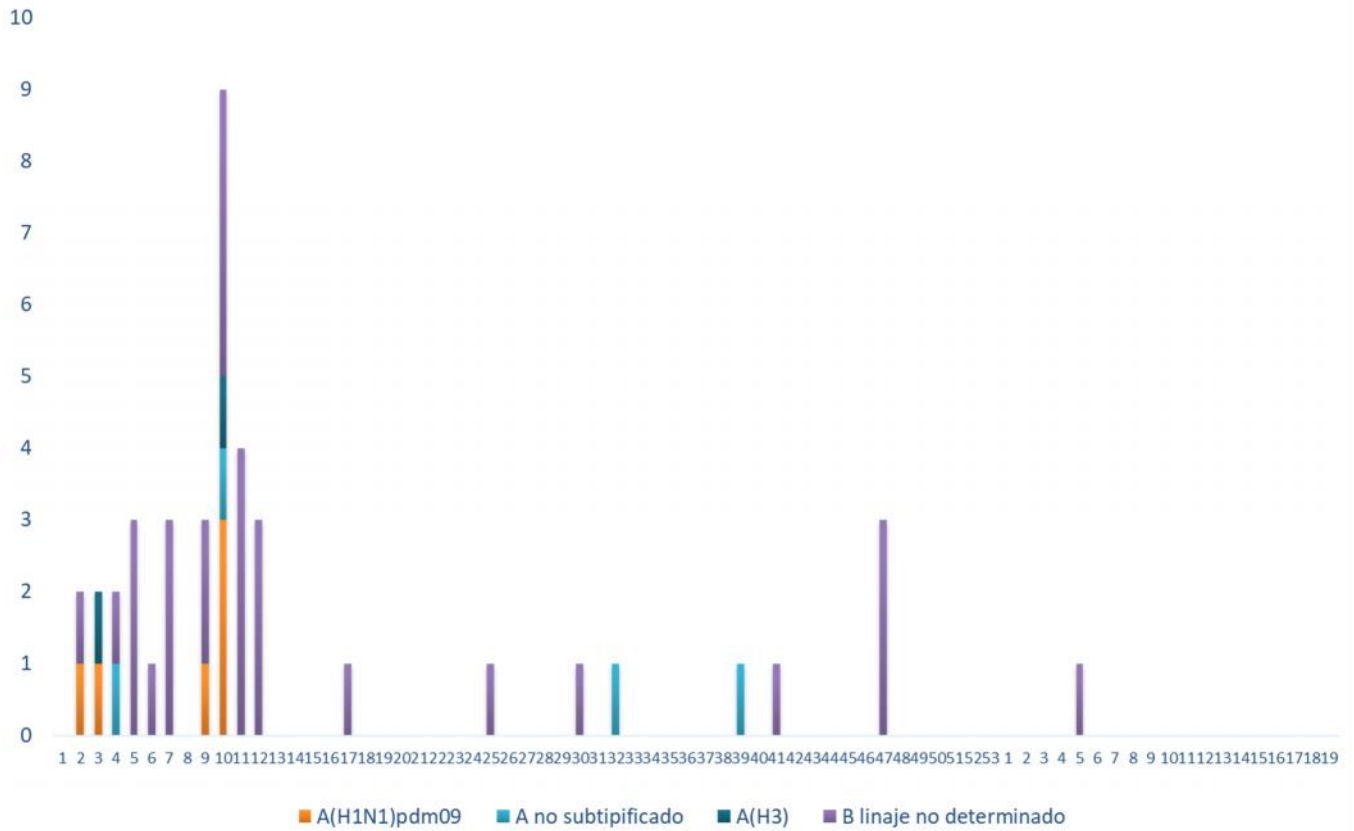
## Neumonía

En Nicaragua hasta la semana 19 se cierra con un acumulado de casos de 30,287, con una tasa de neumonía (58.9 por 10,000 habitantes) con un aumento en relación a la tasa observada en la temporada 2020 para el mismo período (56.87 por 10,000), con un porcentaje relativo de tasas de (3.6).



# Vigilancia de Influenza

## Temporada 2020 - 2021 de influenza por (tipos y subtipos) hasta SE 19 2021



## Series temporales de Influenza 2017 - 2021

