

Dirección General de Vigilancia de la Salud.

Semana Epidemiologica # 17 2021

En este Boletín Epidemiológico se presenta una actualización de las principales enfermedades sujetas a vigilancia, ofreciendo información sobre la evolución, gravedad y comparación con periodos anteriores hasta la semana epidemiologica 17.

Actualización COVID-19

Durante la presente semana que comprende del 27 de abril al 4 de mayo 2021, hemos atendido y dado Seguimiento Responsable y Cuidadoso a 91 nicaragüenses con COVID-19 confirmados.

De la misma forma 48 personas de las que estaban en Seguimiento Responsable y Cuidadoso han cumplido con el período establecido.

Desde el inicio de la pandemia hasta el día de hoy, hemos atendido y dado Seguimiento Responsable y Cuidadoso a 5,575 personas. Continuamos trabajando para dar atención a las Familias nicaragüenses.

En la presente semana hubo 1 fallecido atribuible a COVID 19, para un acumulado total de 183, resultando una tasa de letalidad de 0.032.

COVID-19 en Nicaragua

Casos Confirmados

- **Nuevos:** 76
- **Acumulados:** 5,575
- **Descartados:** 2,546

Muestras procesadas

- **Semana:** 2,622
- **Acumulado:** 74,524

Recuperados

- **Semana:** 48
- **Acumulado:** 5,301

Fallecidos

- **Semana:** 1
- **Acumulado:** 183

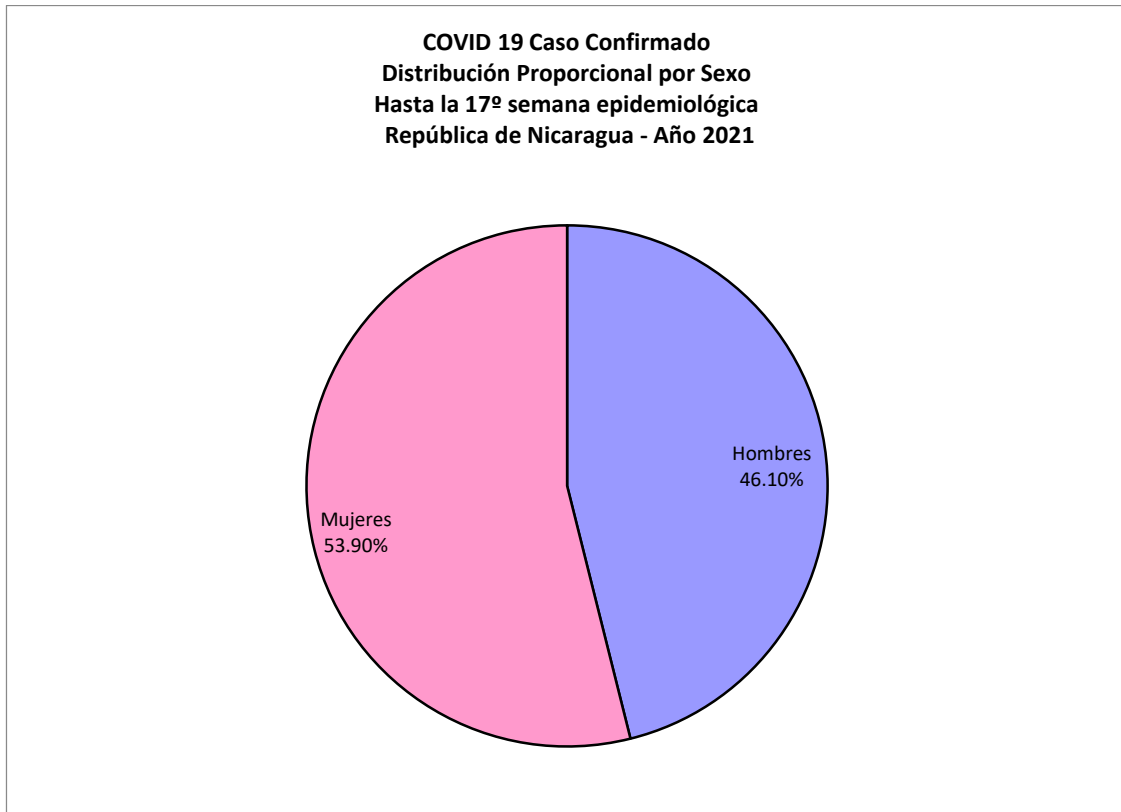
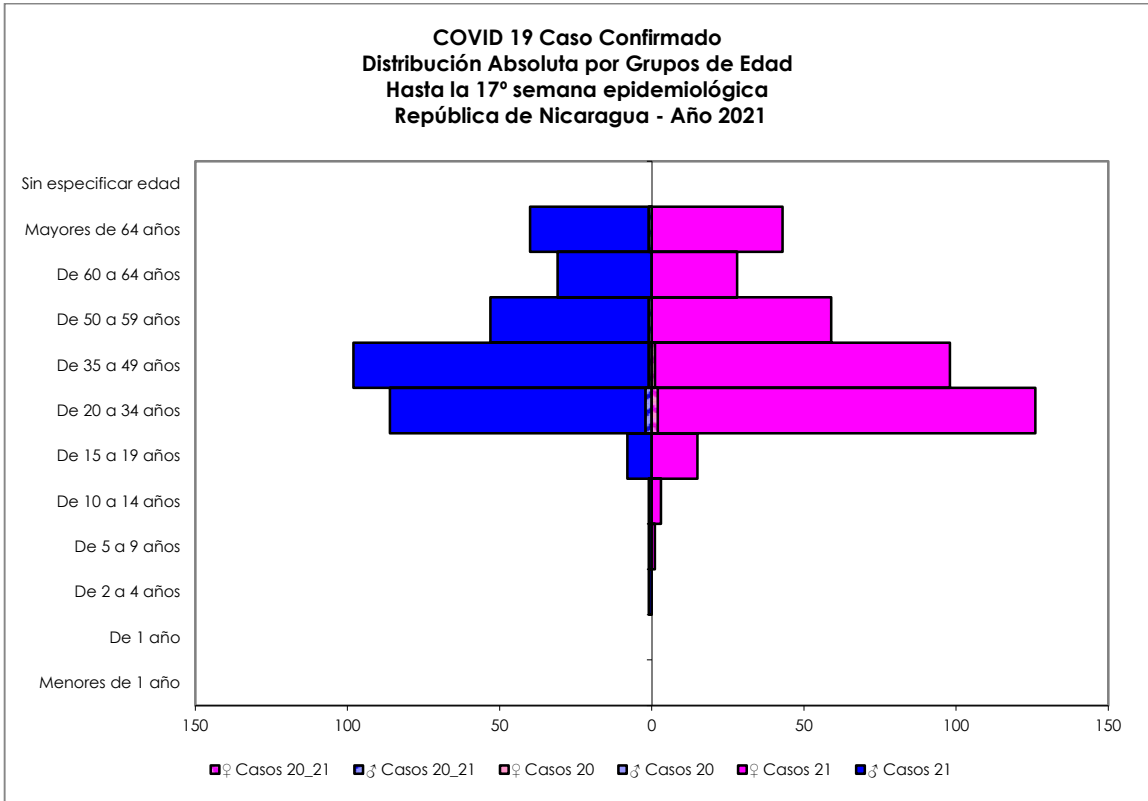
Situación Nacional

Eventos y enfermedades Sujetas a Vigilancia Epidemiológica					
Nicaragua , Hasta Semana Epidemiológica 17 - 2021					
PATOLOGIAS	ACUMULADO HASTA SE 17				OBSERVACIÓN
	CASOS		TASA		
	2020	2021	2020	2021	
Dengue Sospechoso ↓	22402	14820	34.28	22.24	Se observa una disminución del 35% con respecto al año anterior.
Dengue Confirmado ↓	628	143	0.96	0.21	Se observa una disminución del 78% con respecto al año anterior.
Chikungunya Sospechoso	7	5	0.01	0.01	-
Chikungunya Confirmado	0	1	0	0.00	Se observa un aumento del 100% respecto al año anterior.
Zika Sospechoso ↓	8	3	0.02	0.01	Se observa una disminución del 50% con respecto al año anterior.
Zika Confirmado	0	0	0	0	-
Malaria (Vivax y Falciparum) ↓	11617	10604	17.8	15.9	Se observa una disminución del 10.5% con respecto al año anterior.

Eventos y Enfermedades Sujetas a Vigilancia Epidemiológica

Nicaragua , Hasta Semana Epidemiológica 17 - 2021

PATOLOGIAS	ACUMULADO HASTA SE 17				OBSERVACIÓN
	CASOS		TASA		
	2020	2021	2020	2021	
E.D.A. ↓	65860	65455	128.08	127.29	Se observa una disminución con respecto al año anterior del 6%
I.R.A. ↓	409311	374461	796	728.23	Se observa una disminución con respecto al año anterior del 8.5%
Neumonía ↑	26970	27073	52.45	52.65	Se observa un aumento con respecto al año anterior del 0.4%
Leptospirosis Confirmado ↓	71	59	0.14	0.11	Se observa una disminución con respecto al año anterior del 21%



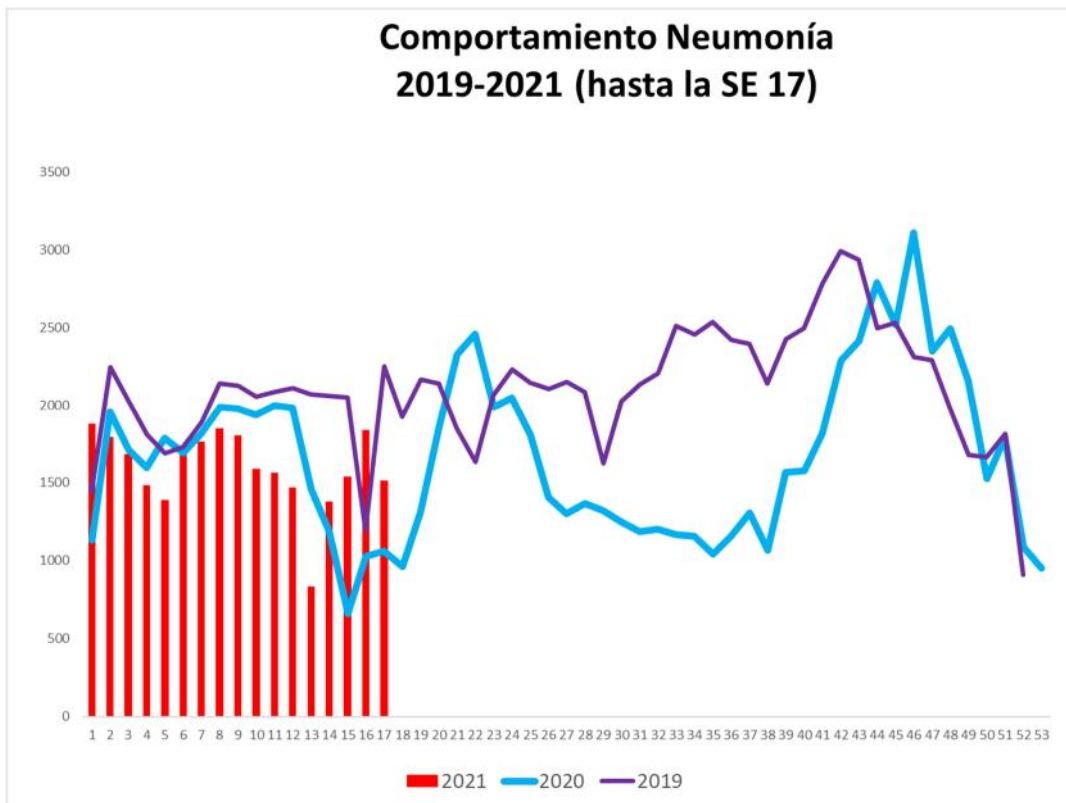
COVID 19 Caso Confirmado
Casos y Tasas Acumulados por 10000 habitantes.
Hasta la 17^o semana epidemiológica
PAIS REPÚBLICA DE NICARAGUA por SILAIS
Años 2021 - 2021
Ambos sexos

SILAIS	2021	
	Casos	Tasas
Esteli	59	2.93
Managua	315	2.49
Leon	83	2.33
Granada	27	1.61
Total PAIS REPÚBLICA DE NICARAGUA	691	1.35
Rivas	17	1.09
Matagalpa	52	1.00
Boaco	14	0.93
Rio San Juan	8	0.84
Madriz	11	0.83
Chinandega	30	0.82
Jinotega	22	0.66
Carazo	11	0.66
Chontales	9	0.56
Nueva Segovia	11	0.53
Masaya	13	0.45
Bilwi	4	0.31
R. A. Atlantico Sur	2	0.17
Las Minas	2	0.12
Zelaya Central	1	0.07

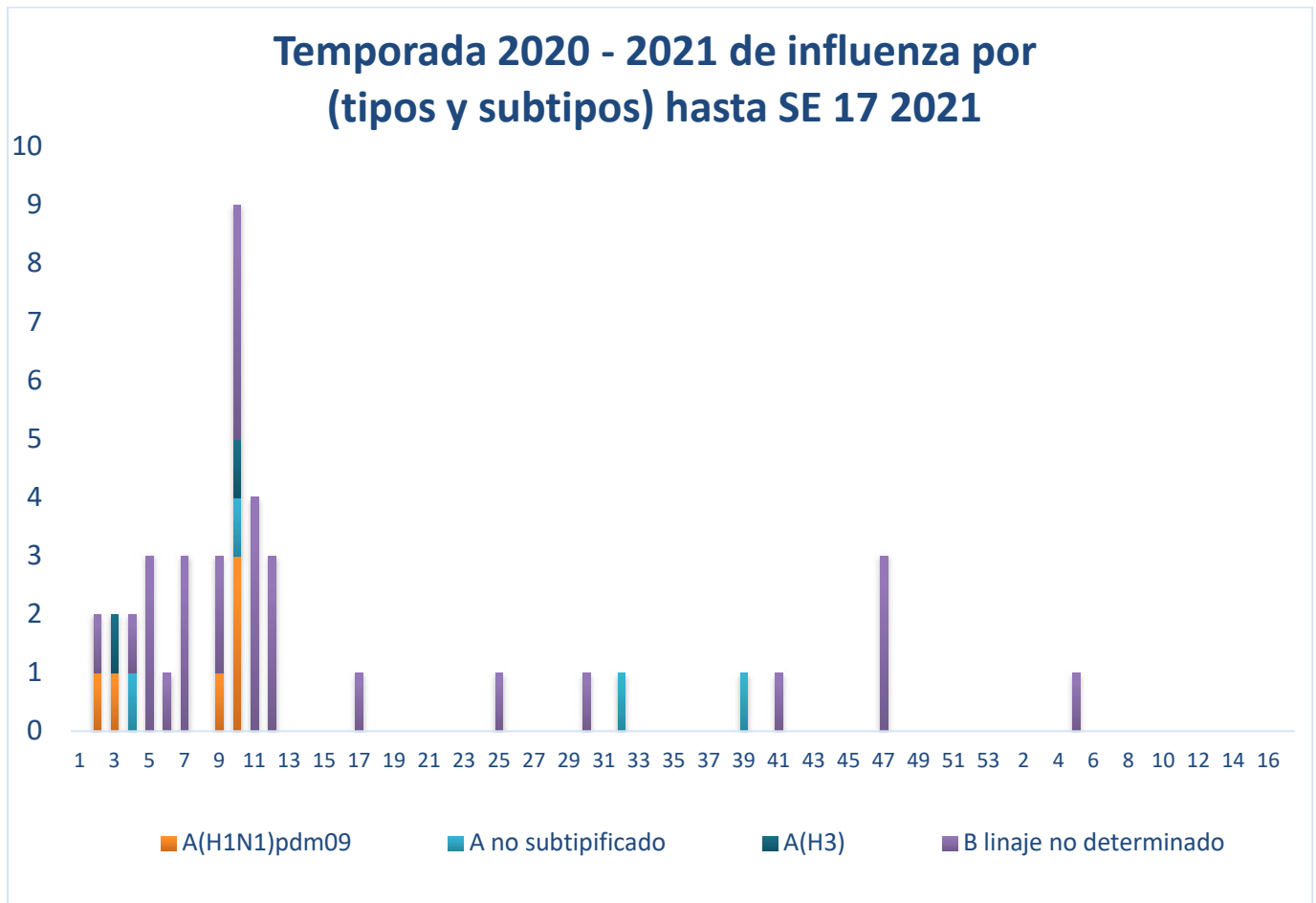
	SE 17
Hospitalizados	45
Pacientes entubado	15

Neumonía

En Nicaragua hasta la semana 17 se cierra con un acumulado de casos de 27,073, con una tasa de neumonía (52.65 por 10,000 habitantes) con un aumento en relación a la tasa observada en la temporada 2020 para el mismo período (52.45 por 10,000), con un porcentaje relativo de tasas de (0.4).



Vigilancia de Influenza



Series temporales de Influenza 2017 - 2021

