

Dirección General de Vigilancia de la Salud.

Semana Epidemiologica # 15 2024

En este Boletín Epidemiológico se presenta una actualización de las principales enfermedades sujetas a vigilancia, ofreciendo información sobre la evolución, gravedad y comparación con periodos anteriores hasta la semana epidemiologica 15.

Actualización COVID-19

Durante la presente semana que comprende del 9 al 16 de abril 2024, hemos atendido y dado Seguimiento Responsable y Cuidadoso a 2 nicaragüenses con COVID-19 confirmado.

De la misma forma 1 persona de las que estaban en Seguimiento Responsable y Cuidadoso ha cumplido con el período establecido.

Desde el inicio de la pandemia hasta el día de hoy, hemos atendido y dado Seguimiento Responsable y Cuidadoso a 16,146 personas. Continuamos trabajando para dar atención a las Familias nicaragüenses.

En la presente semana no hubo fallecidos atribuible a COVID 19, para un acumulado total de 245 en la pandemia, resultando una tasa de letalidad de 0.016.

Covid-19

Nicaragua -Año 2024

Casos Confirmados

- Nuevos: 2
- Acumulados: 24
- Descartados: 522

Muestras procesadas

- Semana: 523
- Acumulado: 6,810

Recuperados

- Semana: 1
- Acumulado: 28

Fallecidos

- Semana: 0
- Acumulado: 0

Situación Nacional

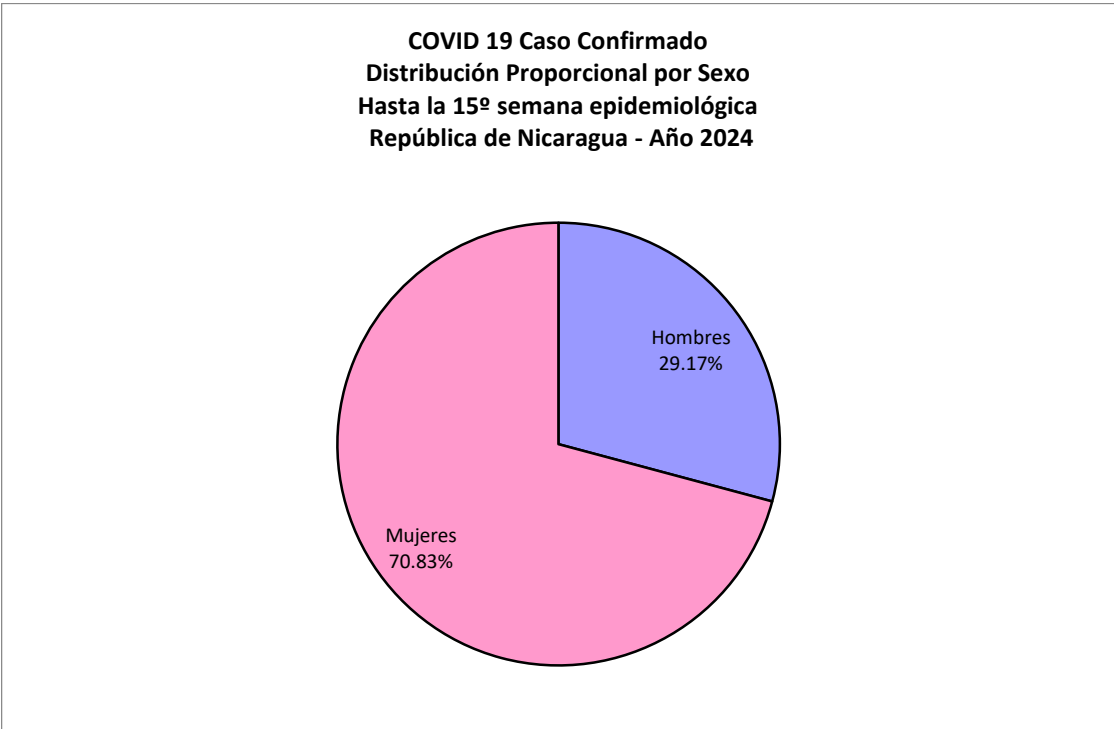
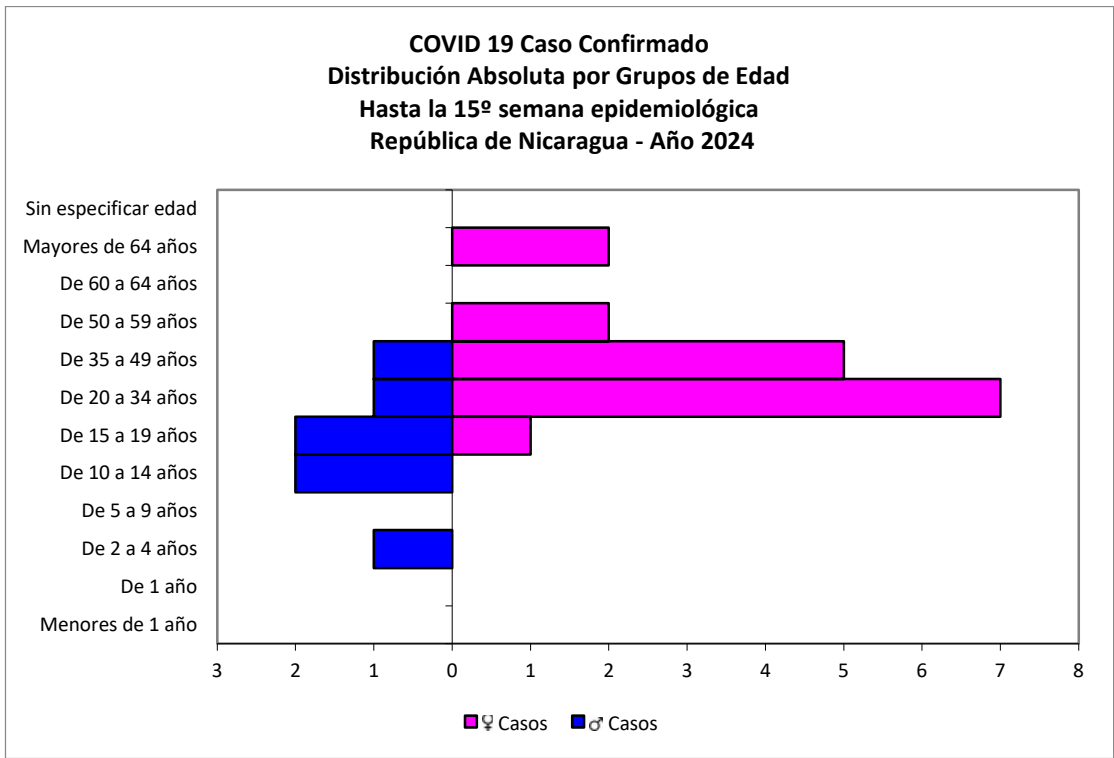
Eventos y enfermedades Sujetas a Vigilancia Epidemiológica Nicaragua , Hasta Semana Epidemiológica 15 - 2024

PATOLOGIAS	ACUMULADO HASTA SE 15				OBSERVACIÓN
	CASOS		TASA		
	2023	2024	2023	2024	
Dengue Sospechoso	28883	46525	43.34	69.81	Se observa un aumento del 61% con respecto al año anterior.
Dengue Confirmado	526	1958	0.79	2.94	Se observa un aumento del 272% con respecto al año anterior.
Leishmaniasis	453	191	0.88	0.37	Se observa una disminución del 58% con respecto al año anterior.
Febriles	79235	75888	154.09	147.58	Se observa una disminución del 4% con respecto al año anterior.
Malaria (Vivax y Falciparum)	2122	1373	3.18	2.06	Se observa una disminución del 35% con respecto al año anterior.

Eventos y Enfermedades Sujetas a Vigilancia Epidemiológica

Nicaragua , Hasta Semana Epidemiológica 15 - 2024

PATOLOGIAS	ACUMULADO HASTA SE 15				OBSERVACIÓN
	CASOS		TASA		
	2023	2024	2023	2024	
E.D.A. ↓	66256	59568	128.85	115.84	Se observa una disminución con respecto al año anterior del 10%
I.R.A. ↓	313429	228469	609.54	444.31	Se observa una disminución con respecto al año anterior del 27%
Neumonía ↓	21712	17347	42.22	33.74	Se observa una disminución con respecto al año anterior del 20%
Leptospirosis ↑	10	40	0.02	0.08	Se observa un aumento del 300% con respecto al año anterior.



COVID 19 Caso Confirmado
Casos y Tasas Acumulados por 10000 habitantes.
Hasta la 15^o semana epidemiológica
PAIS REPÚBLICA DE NICARAGUA por SILAIS
Años 2024 - 2024
Ambos sexos

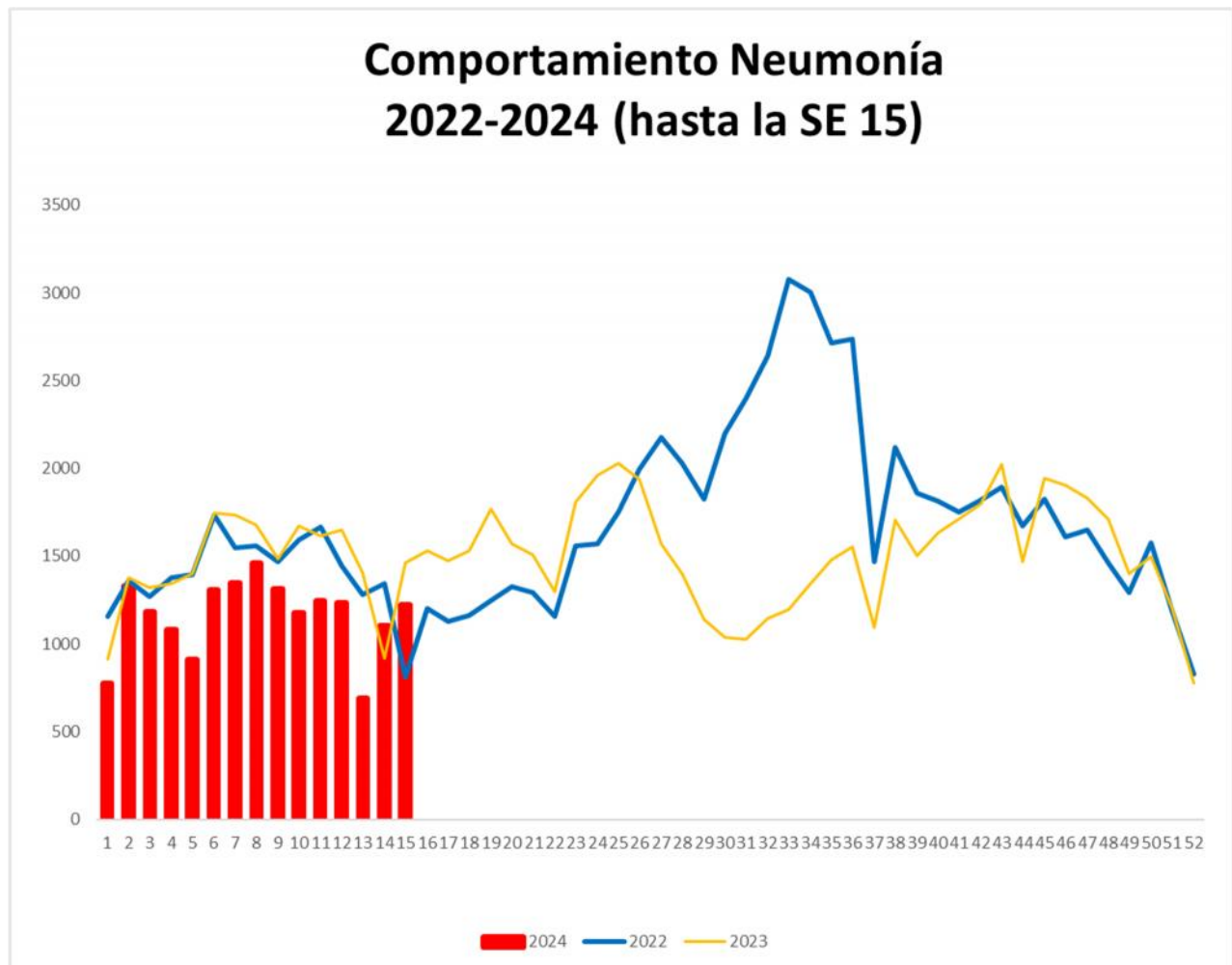
SILAIS	2024	
	Casos	Tasas
Chontales	1	0.06
Jinotega	1	0.03
Leon	2	0.06
Managua	14	0.11
Matagalpa	1	0.02
Nueva Segovia	3	0.14
Bilwi	1	0.08
Rivas	1	0.06
Total PAIS REPÚBLICA DE NICARAGUA	24	0.05

Hospitalizados
Pacientes entubados

	SE 14
Hospitalizados	1
Pacientes entubados	0

Neumonía

En Nicaragua hasta la semana 15 se cierra con un acumulado de casos de 17,347; con una tasa de 33.74 por 10,000, disminuida en relación a la tasa observada en la temporada 2023 para el mismo período (42.22 por 10,000), con un porcentaje relativo de tasas de (20).



Vigilancia de Influenza

DISTRIBUCIÓN DE LA INFLUENZA (TIPOS Y SUBTIPOS) POR SE, NICARAGUA, 2024

