

Dirección General de Vigilancia de la Salud.

Semana Epidemiologica # 15 2023

En este Boletín Epidemiológico se presenta una actualización de las principales enfermedades sujetas a vigilancia, ofreciendo información sobre la evolución, gravedad y comparación con periodos anteriores hasta la semana epidemiologica 15.

Actualización COVID-19

Durante la presente semana que comprende del 11 al 18 de abril 2023, hemos atendido y dado Seguimiento Responsable y Cuidadoso a 5 nicaragüenses con COVID-19 confirmados.

De la misma forma 4 personas de las que estaban en Seguimiento Responsable y Cuidadoso han cumplido con el período establecido.

Desde el inicio de la pandemia hasta el día de hoy, hemos atendido y dado Seguimiento Responsable y Cuidadoso a 15,691 personas. Continuamos trabajando para dar atención a las Familias nicaragüenses.

En la presente semana no hubo fallecidos atribuible a COVID 19, para un acumulado total de 245, resultando una tasa de letalidad de 0.016.

Covid-19 - Nicaragua

Casos Confirmados

- Nuevos: 3
- Acumulados: 15,691
- Descartados: 693

Muestras procesadas

- Semana: 696
- Acumulado: 247,665

Recuperados

- Semana: 4
- Acumulado: 15,441

Fallecidos

- Semana: 0
- Acumulado: 245

Situación Nacional

Eventos y enfermedades Sujetas a Vigilancia Epidemiológica

Nicaragua , Hasta Semana Epidemiológica 15 - 2023

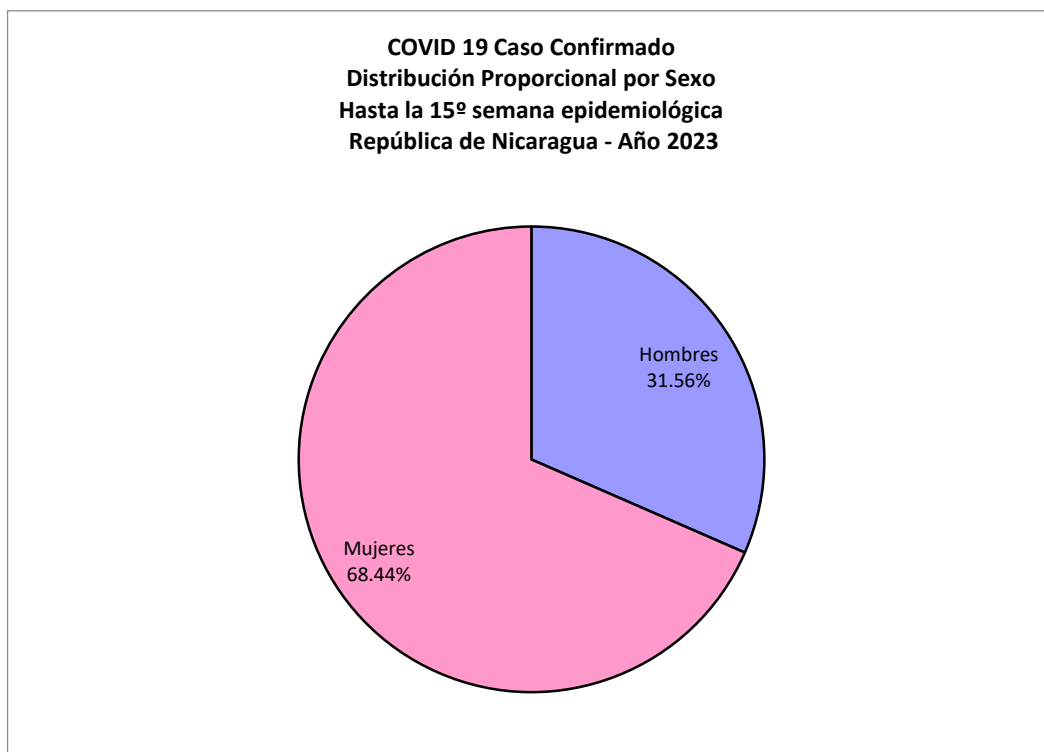
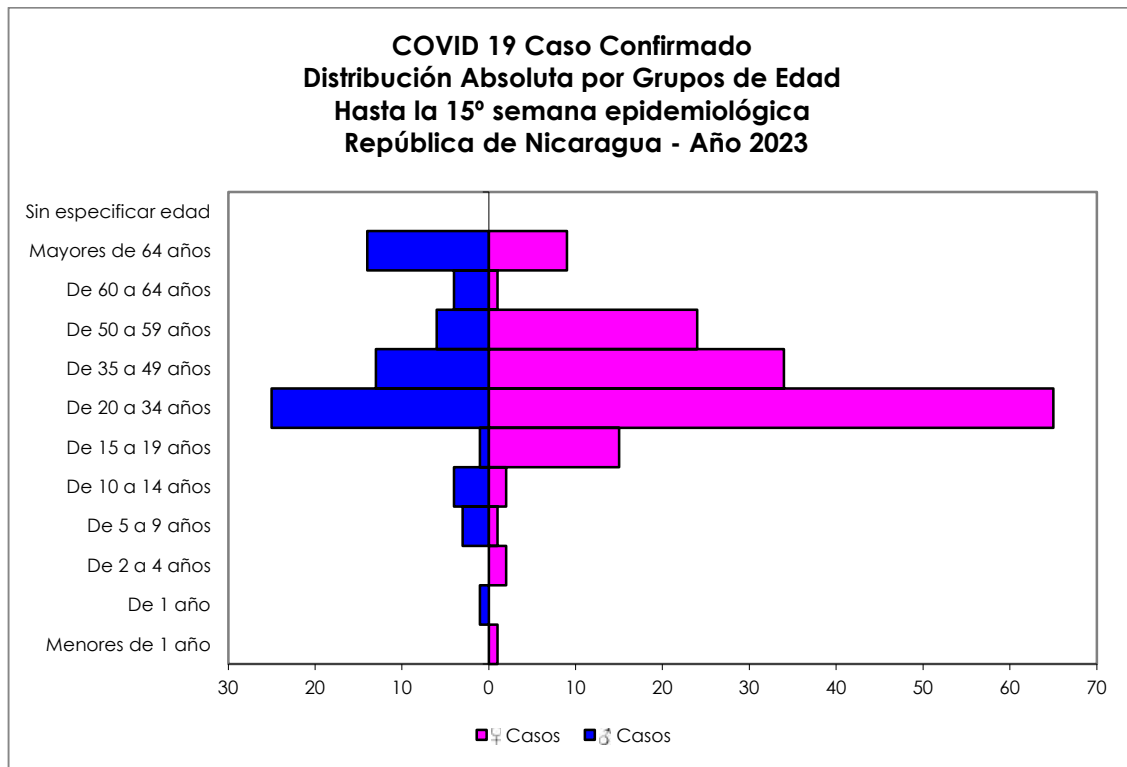
PATOLOGIAS	ACUMULADO HASTA SE 15				OBSERVACIÓN
	CASOS		TASA		
	2022	2023	2022	2023	
Dengue Sospechoso ↑	10982	28461	16.48	42.71	Se observa un aumento del 159% con respecto al año anterior.
Dengue Confirmado ↑	143	505	0.21	0.76	Se observa un aumento del 253% con respecto al año anterior.
Leishmaniasis Cutánea ↓	411	394	0.80	0.77	Se observa una disminución del 4% con respecto al año anterior.
Leishmaniasis Mucocutánea ↑	6	10	0.01	0.02	Se observa un aumento del 100% con respecto al año anterior.
Febriles ↓	90416	78963	175.83	153.56	Se observa una disminución del 13% con respecto al año anterior.
Malaria (Vivax y Falciparum) ↓	4529	2122	6.80	3.18	Se observa una disminución del 53% con respecto al año anterior.

Eventos y Enfermedades Sujetas a Vigilancia Epidemiológica

Nicaragua , Hasta Semana Epidemiológica 15 - 2023

PATOLOGIAS	ACUMULADO HASTA SE 15				OBSERVACIÓN
	CASOS		TASA		
	2022	2023	2022	2023	
E.D.A. 	50002	66137	97.24	128.62	Se observa un aumento con respecto al año anterior del 32%
I.R.A. 	409496	313104	796.36	608.9	Se observa una disminución con respecto al año anterior del 24%
Neumonía 	20993	21647	40.83	42.1	Se observa un aumento con respecto al año anterior del 3%
Leptospirosis Confirmado 	32	9	0.06	0.02	Se observa una disminución con respecto al año anterior del 67%

Covid-19



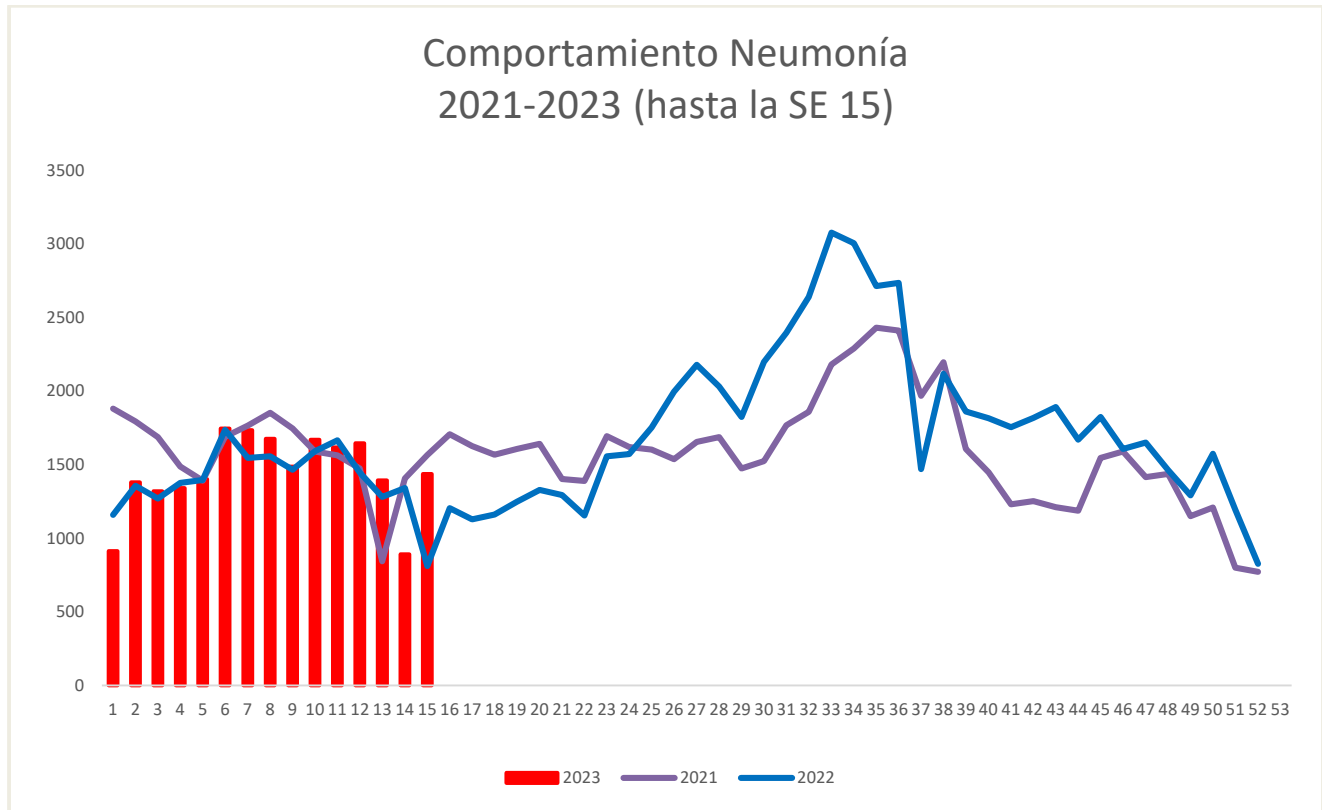
COVID 19 Caso Confirmado
Casos y Tasas Acumulados por 10000 habitantes.
Hasta la 15^o semana epidemiológica
PAIS REPÚBLICA DE NICARAGUA por SILAIS
Años 2023 - 2023
Ambos sexos

SILAIS	2023	
	Casos	Tasas
Boaco	2	0.13
Carazo	6	0.36
Chinandega	18	0.47
Chontales	5	0.31
Zelaya Central	1	0.07
Esteli	19	0.94
Granada	6	0.36
Jinotega	17	0.51
Leon	19	0.53
Madriz	2	0.15
Managua	79	0.63
Masaya	1	0.03
Matagalpa	10	0.19
Nueva Segovia	21	1.01
Bilwi	3	0.23
R. A. Atlantico Sur	2	0.17
Rio San Juan	8	0.84
Rivas	6	0.38
Total PAIS REPÚBLICA DE NICARAGUA	225	0.44

	SE 15
Hospitalizados	1
Pacientes entubados	0

Neumonía

En Nicaragua hasta la semana 15 se cierra con un acumulado de casos de 21,647; con una tasa de 42.1 por 10,000 habitantes, aumentada con respecto a la tasa observada en la temporada 2022 para el mismo período (40.83 por 10,000) con un porcentaje relativo de tasas de (3).



Vigilancia de Influenza

DISTRIBUCIÓN DE LA INFLUENZA (TIPOS Y SUBTIPOS) POR SE, NICARAGUA, 2023

