

Dirección General de Vigilancia de la Salud.

Semana Epidemiologica # 14 2021

En este Boletín Epidemiológico se presenta una actualización de las principales enfermedades sujetas a vigilancia, ofreciendo información sobre la evolución, gravedad y comparación con periodos anteriores hasta la semana epidemiologica 14.

Actualización COVID-19

Durante la presente semana que comprende del 6 de abril 2021, hemos atendido y dado Seguimiento Responsable y Cuidadoso a 51 nicaragüenses con COVID-19 confirmados.

De la misma forma 39 personas de las que estaban en Seguimiento Responsable y Cuidadoso han cumplido con el período establecido.

Desde el inicio de la pandemia hasta el día de hoy, hemos atendido y dado Seguimiento Responsable y Cuidadoso a 5,407 personas. Continuamos trabajando para dar atención a las Familias nicaragüenses.

En la presente semana hubo 1 fallecido atribuible a COVID 19, para un acumulado total de 180, resultando una tasa de letalidad de 0.033.

COVID-19 en Nicaragua

Casos Confirmados

- Nuevos: 40
- Acumulados: 5,407
- Descartados: 1,428

Muestras procesadas

- Semana: 1,468
- Acumulado: 70,145

Recuperados

- Semana: 39
- Acumulado: 5,176

Fallecidos

- Semana: 1
- Acumulado: 180

Situación Nacional

Eventos y enfermedades Sujetas a Vigilancia Epidemiológica Nicaragua , Hasta Semana Epidemiológica 14 - 2021

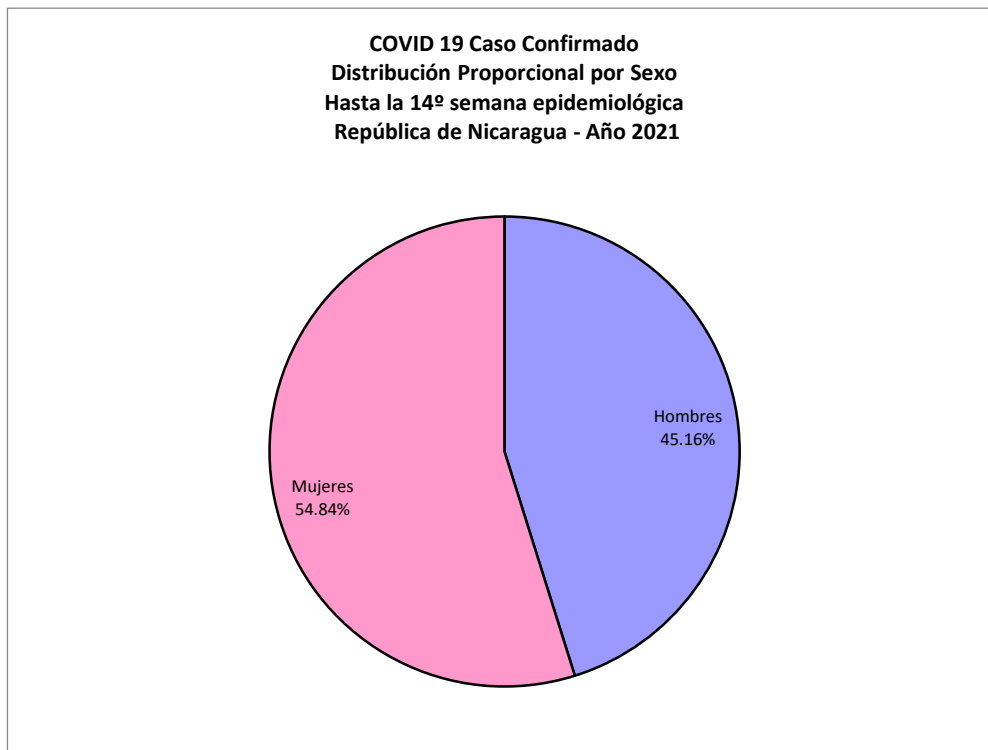
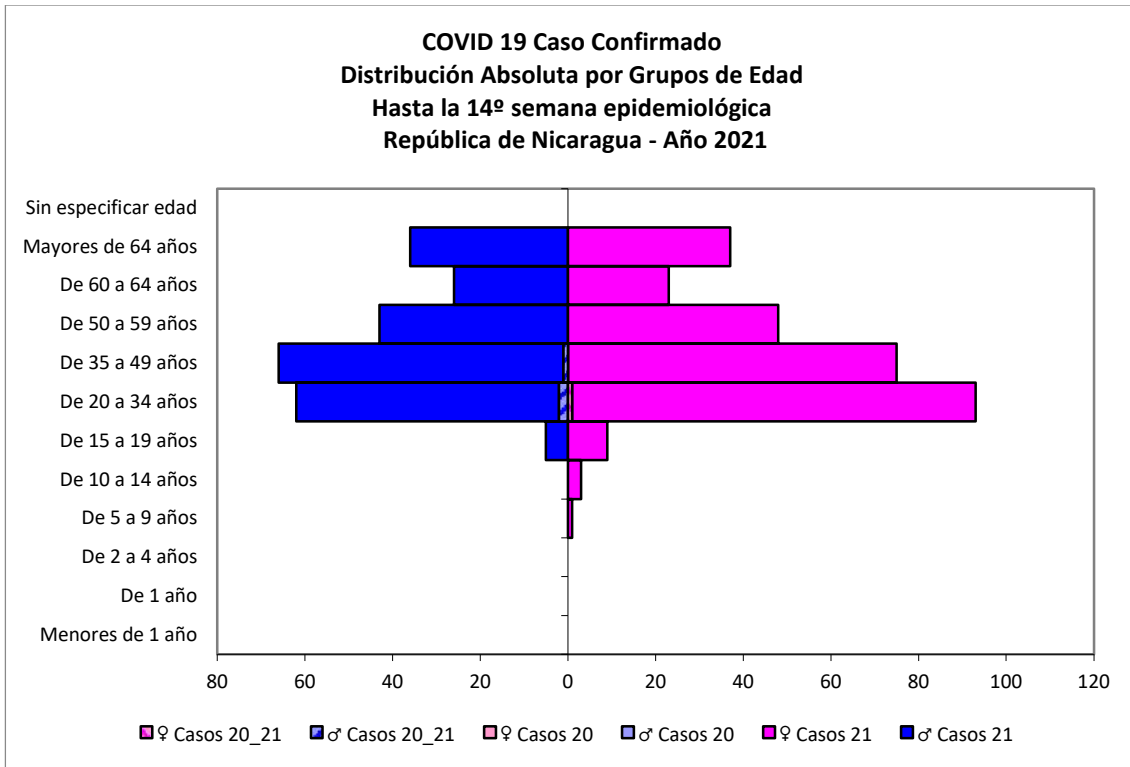
PATOLOGIAS	ACUMULADO HASTA SE 14				OBSERVACIÓN
	CASOS		TASA		
	2020	2021	2020	2021	
Dengue Sospechoso ↓	20347	12291	31.14	18.44	Se observa una disminución del 41% con respecto al año anterior.
Dengue Confirmado ↓	580	132	0.89	0.20	Se observa una disminución del 78% con respecto al año anterior.
Chikungunya Sospechoso	7	5	0.01	0.01	-
Chikungunya Confirmado	0	1	0	0.00	Se observa un caso más con respecto al año anterior.
Zika Sospechoso ↓	8	2	0.02	0	Se observa una disminución del 100% con respecto al año anterior.
Zika Confirmado	0	0	0	0	-
Malaria (Vivax y Falciparum) ↓	9763	9504	14.9	14.3	Se observa una disminución del 4.6% con respecto al año anterior.

Eventos y Enfermedades Sujetas a Vigilancia Epidemiológica

Nicaragua , Hasta Semana Epidemiológica 14 - 2021

PATOLOGIAS	ACUMULADO HASTA SE 14				OBSERVACIÓN
	CASOS		TASA		
	2020	2021	2020	2021	
E.D.A. ↓	58954	54662	114.65	106.3	Se observa una disminución con respecto al año anterior del 7%
I.R.A. ↓	367499	311549	714.69	605.88	Se observa una disminución con respecto al año anterior del 15%
Neumonía ↓	24220	22096	47.1	42.97	Se observa una disminución con respecto al año anterior del 9%
Leptospirosis Confirmado ↓	66	48	0.13	0.09	Se observa una disminución con respecto al año anterior del 31%

COVID-19



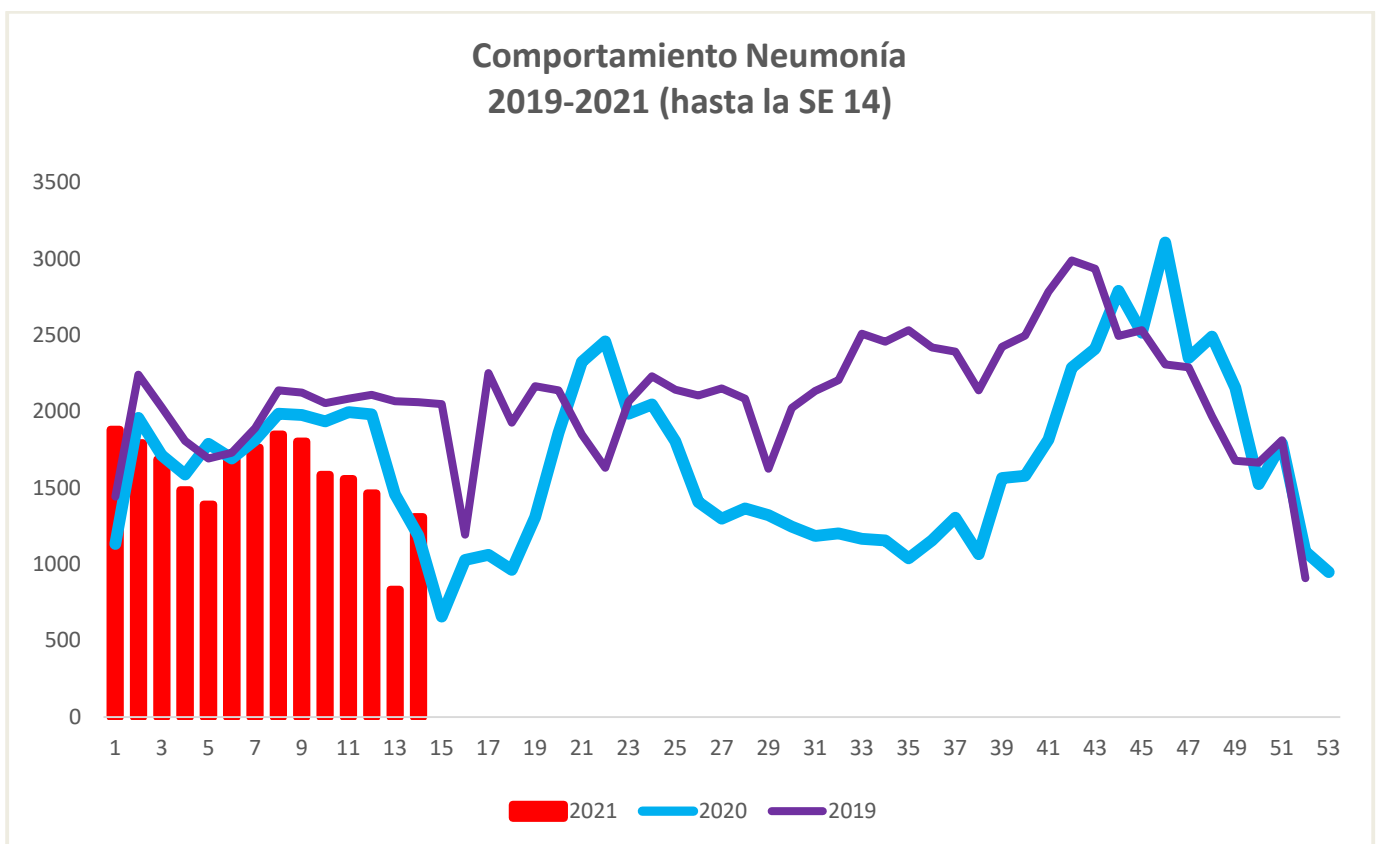
COVID 19 Caso Confirmado
Casos y Tasas Acumulados por 10000 habitantes.
Hasta la 14^o semana epidemiológica
PAIS REPÚBLICA DE NICARAGUA por SILAIS
Años 2021 - 2021
Ambos sexos

SILAIS	2021	
	Casos	Tasas
Esteli	48	2.43
Managua	246	1.95
Leon	68	1.91
Granada	20	1.19
Total PAIS REPÚBLICA DE NICARAGUA	526	1.02
Rivas	13	0.83
Madriz	10	0.75
Boaco	10	0.66
Matagalpa	31	0.60
Chinandega	22	0.58
Rio San Juan	5	0.52
Carazo	8	0.48
Jinotega	15	0.45
Chontales	7	0.44
Nueva Segovia	8	0.38
Masaya	9	0.31
Bilwi	3	0.23
R. A. Atlantico Sur	2	0.17
Zelaya Central	1	0.07

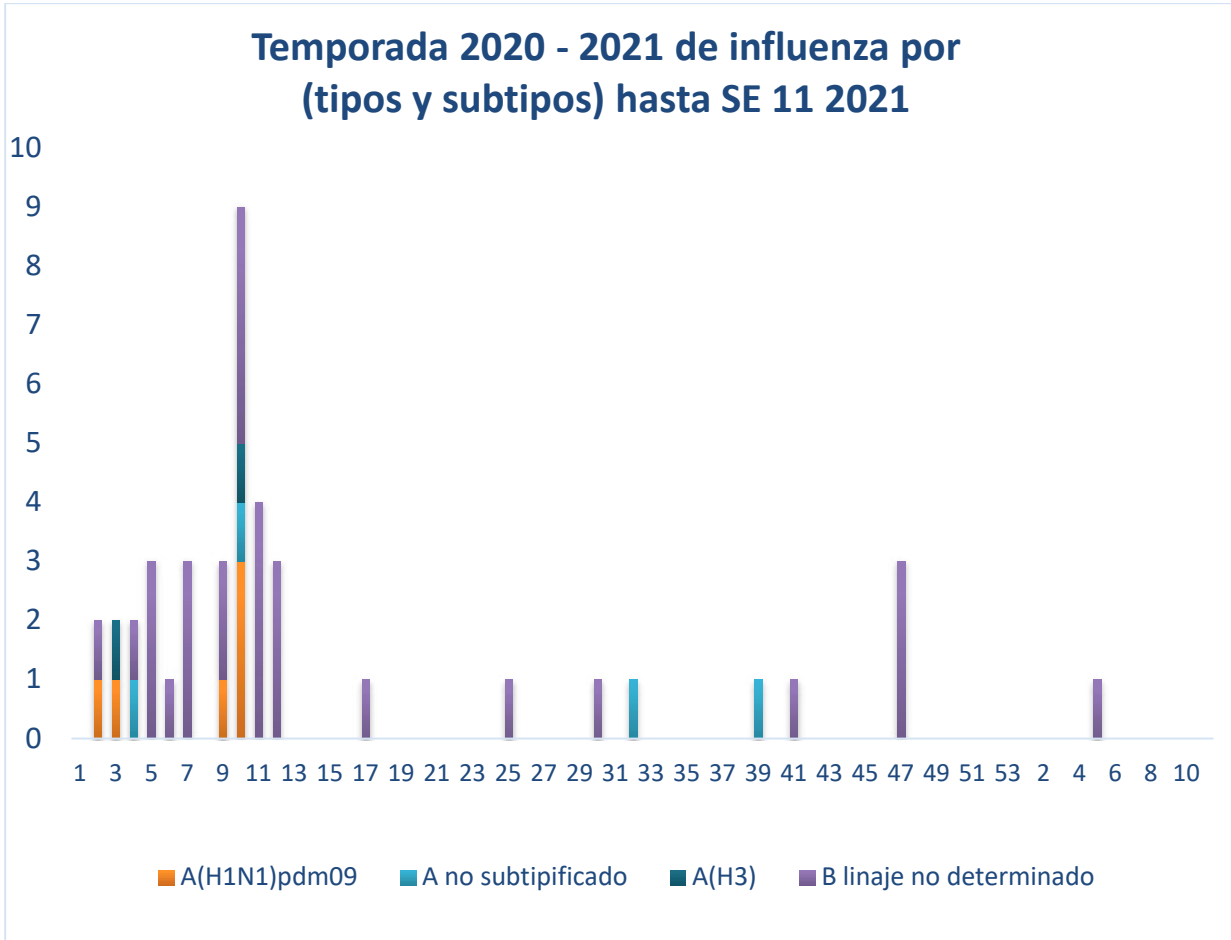
	SE 14
Hospitalizados	0
Pacientes entubado	0

Neumonía

En Nicaragua hasta la semana 14 se cierra con un acumulado de casos de 22,096, con una tasa de neumonía (42.97 por 10,000 habitantes) con una disminución en relación a la tasa observada en la temporada 2020 para el mismo período (47.1 por 10,000), con un porcentaje relativo de tasas de (9).



Vigilancia de Influenza



Series temporales de Influenza 2017 - 2021

