

Dirección General de Vigilancia de la Salud.

Semana Epidemiologica # 13 2021

En este Boletín Epidemiológico se presenta una actualización de las principales enfermedades sujetas a vigilancia, ofreciendo información sobre la evolución, gravedad y comparación con periodos anteriores hasta la semana epidemiologica 13.

Actualización COVID-19

Durante la presente semana que comprende del 30 de marzo al 6 de abril 2021, hemos atendido y dado Seguimiento Responsable y Cuidadoso a 50 nicaragüenses con COVID-19 confirmados.

De la misma forma 35 personas de las que estaban en Seguimiento Responsable y Cuidadoso han cumplido con el período establecido.

Desde el inicio de la pandemia hasta el día de hoy, hemos atendido y dado Seguimiento Responsable y Cuidadoso a 5,366 personas. Continuamos trabajando para dar atención a las Familias nicaragüenses.

En la presente semana hubo 1 fallecido atribuible a COVID 19, para un acumulado total de 179, resultando una tasa de letalidad de 0.033.

COVID-19 en Nicaragua

Casos Confirmados

- **Nuevos:** 39
- **Acumulados:** 5,366
- **Descartados:** 1,003

Muestras procesadas

- **Semana:** 1,042
- **Acumulado:** 69,103

Recuperados

- **Semana:** 35
- **Acumulado:** 5,137

Fallecidos

- **Semana:** 1
- **Acumulado:** 179

Situación Nacional

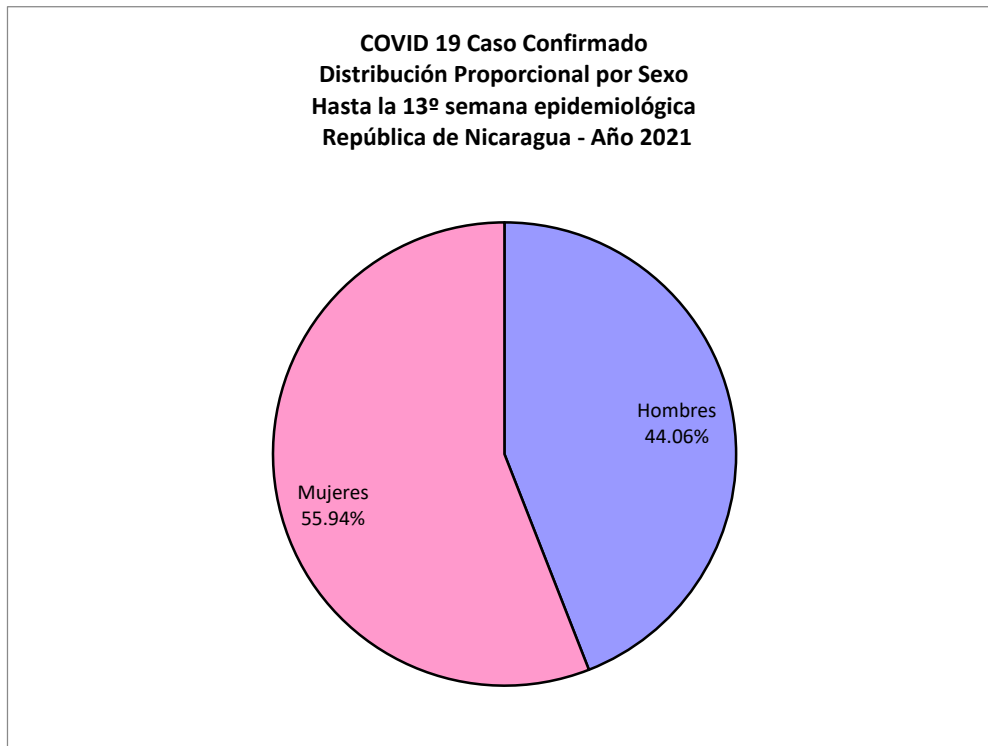
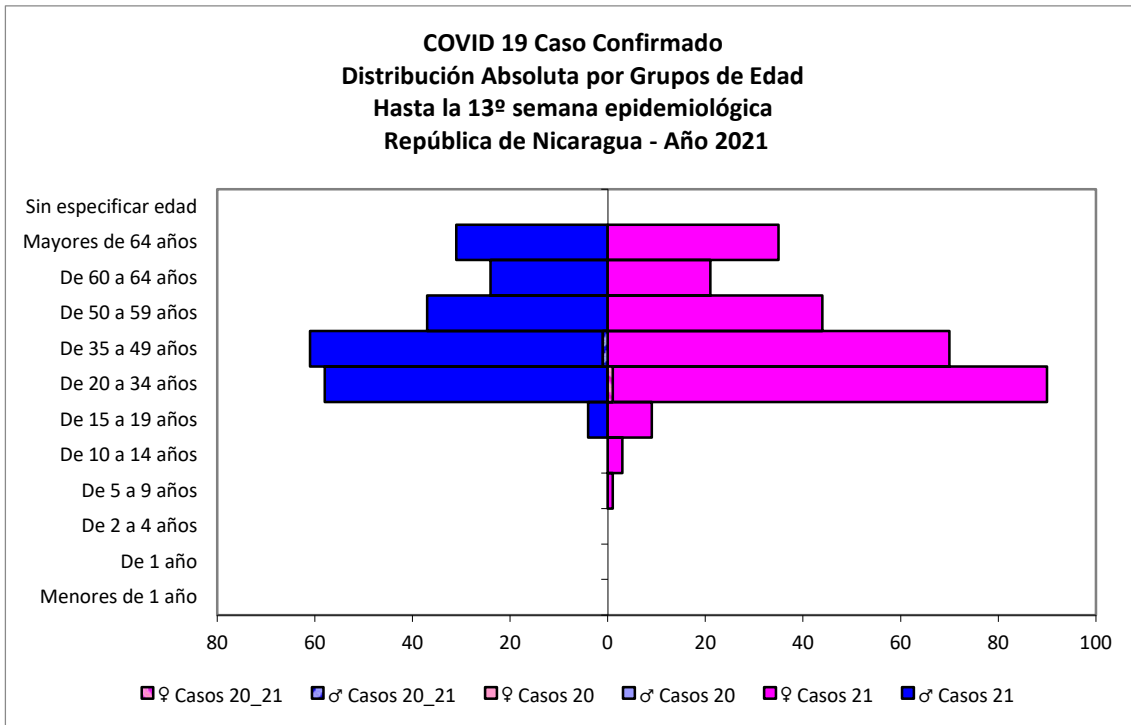
Eventos y enfermedades Sujetas a Vigilancia Epidemiológica Nicaragua , Hasta Semana Epidemiológica 13 - 2021

PATOLOGIAS	ACUMULADO HASTA SE 13				OBSERVACIÓN
	CASOS		TASA		
	2020	2021	2020	2021	
Dengue Sospechoso ↓	19615	11494	30.02	17.25	Se observa una disminución del 43% con respecto al año anterior.
Dengue Confirmado ↓	574	120	0.88	0.18	Se observa una disminución del 80% con respecto al año anterior.
Chikungunya Sospechoso	7	4	0.01	0.01	-
Chikungunya Confirmado	0	1	0	0.00	-
Zika Sospechoso ↓	8	2	0.02	0	Se observa una disminución del 100% con respecto al año anterior.
Zika Confirmado	0	0	0	0	-
Malaria (Vivax y Falciparum) ↓	9146	9003	14.0	13.5	Se observa una disminución del 4% con respecto al año anterior.

**Eventos y Enfermedades Sujetas a Vigilancia
Epidemiológica**
Nicaragua , Hasta Semana Epidemiológica 13 - 2021

PATOLOGIAS	ACUMULADO HASTA SE 13				OBSERVACIÓN
	CASOS		TASA		
	2020	2021	2020	2021	
E.D.A. ↓	56277	51131	109.44	99.44	Se observa una disminución con respecto al año anterior del 9%
I.R.A ↓	347313	291815	675.43	567.5	Se observa una disminución con respecto al año anterior del 16%
Neumonía ↓	23033	20632	44.79	40.12	Se observa una disminución con respecto al año anterior del 10%
Leptospirosis Confirmado ↓	65	46	0.13	0.09	Se observa una disminución con respecto al año anterior del 31%

COVID-19



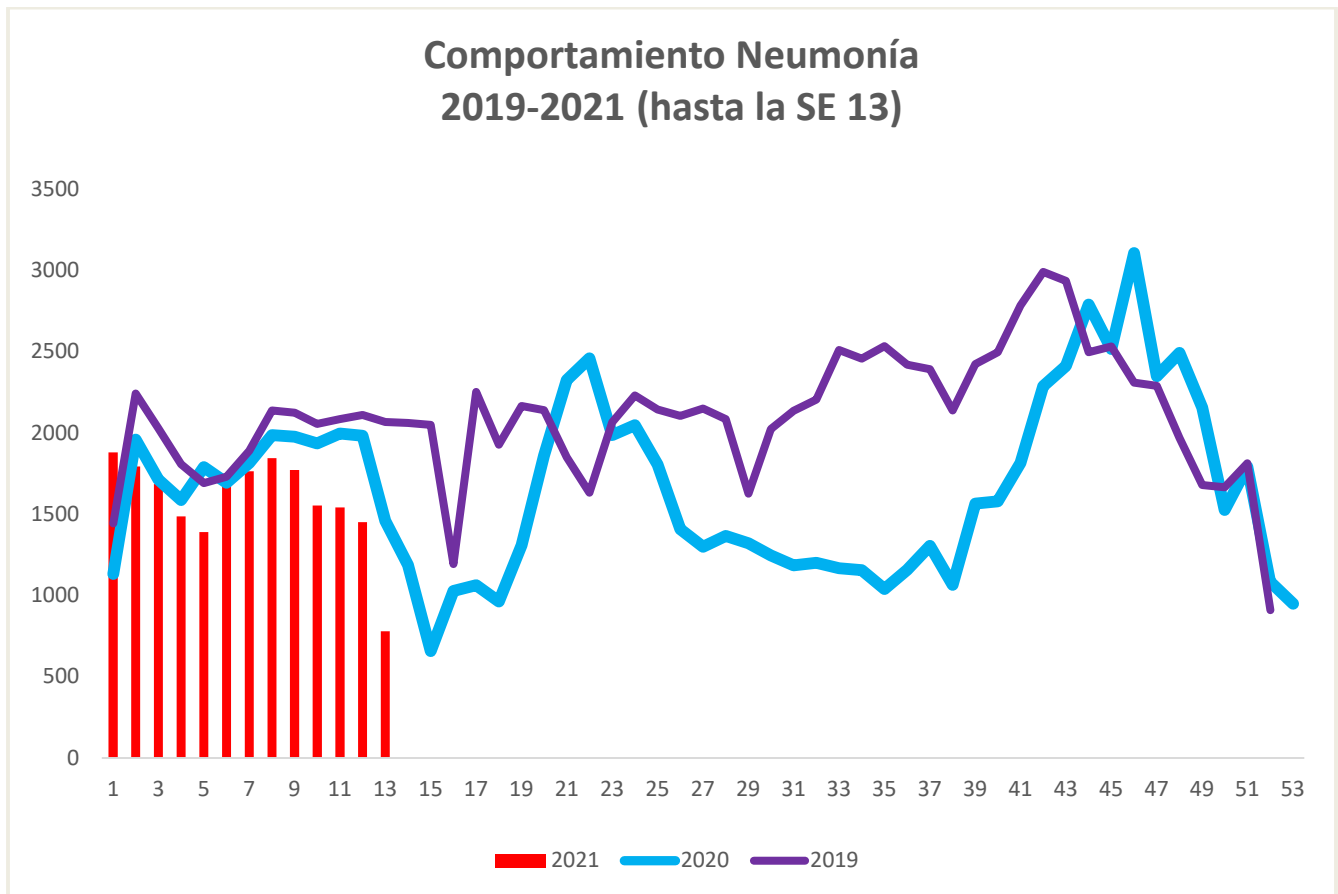
COVID 19 Caso Confirmado
Casos y Tasas Acumulados por 10000 habitantes.
Hasta la 13^o semana epidemiológica
PAIS REPÚBLICA DE NICARAGUA por SILAIS
Años 2021 - 2021
Ambos sexos

SILAIS	2021	
	Casos	Tasas
Esteli	45	2.28
Leon	64	1.83
Managua	225	1.78
Granada	18	1.07
Total PAIS REPÚBLICA DE NICARAGUA	486	0.95
Rivas	12	0.77
Madriz	10	0.75
Boaco	9	0.60
Chinandega	20	0.53
Rio San Juan	5	0.52
Matagalpa	27	0.52
Carazo	8	0.48
Jinotega	14	0.42
Nueva Segovia	8	0.38
Chontales	6	0.38
Masaya	9	0.31
Bilwi	3	0.23
R. A. Atlantico Sur	2	0.17
Zelaya Central	1	0.07

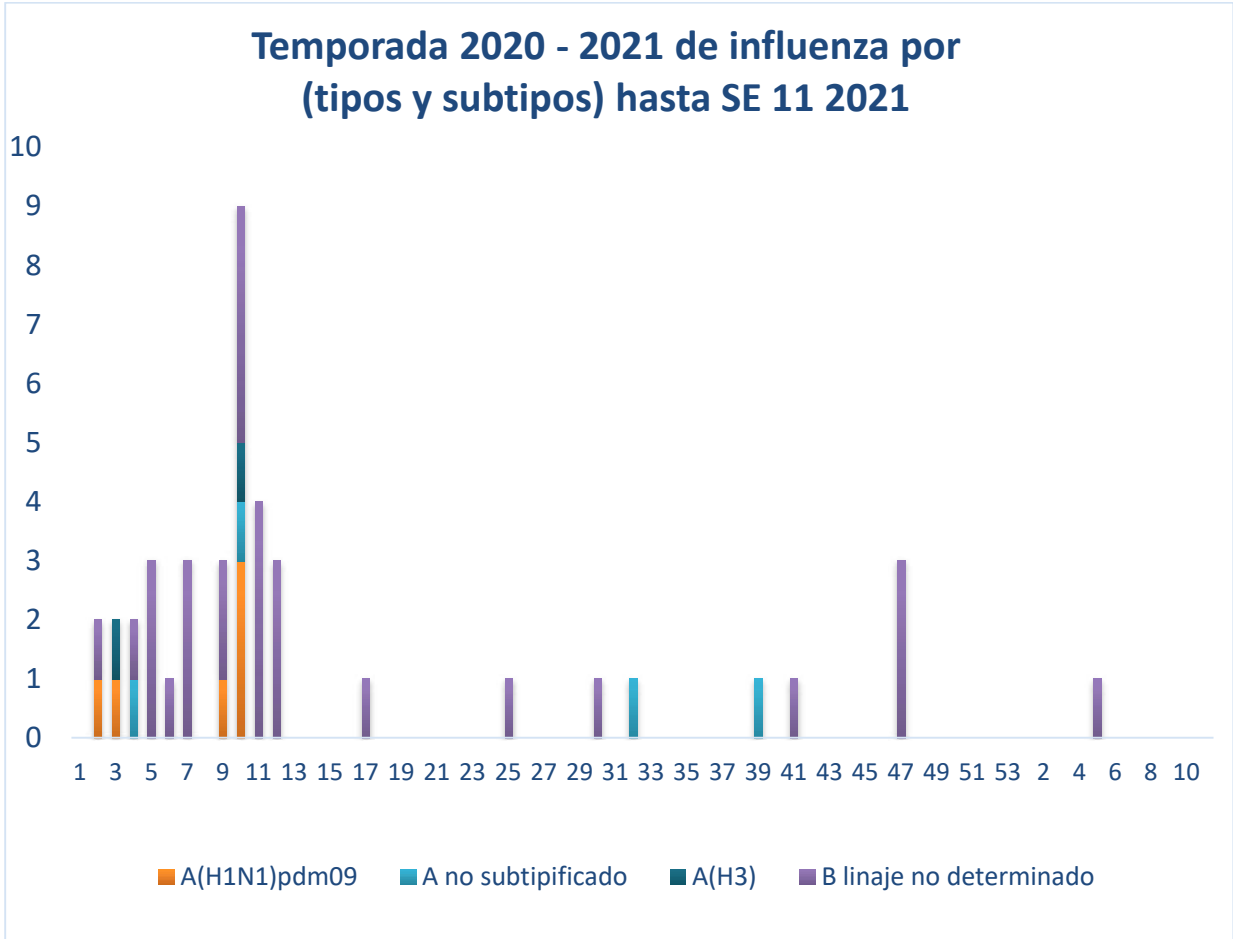
	SE 13
Hospitalizados	27
Pacientes entubado	9

Neumonía

En Nicaragua hasta la semana 13 se cierra con un acumulado de casos de 20,632, con una tasa de neumonía (40.12 por 10,000 habitantes) con una disminución en relación a la tasa observada en la temporada 2020 para el mismo período (44.79 por 10,000), con un porcentaje relativo de tasas de (10).



Vigilancia de Influenza



Series temporales de Influenza 2017 - 2021

