

Dirección General de Vigilancia de la Salud.

Semana Epidemiológica # 12 2022

En este Boletín Epidemiológico se presenta una actualización de las principales enfermedades sujetas a vigilancia, ofreciendo información sobre la evolución, gravedad y comparación con periodos anteriores hasta la semana epidemiológica 12.

Actualización COVID-19

Durante la presente semana que comprende del 22 al 29 de marzo 2022, hemos atendido y dado Seguimiento Responsable y Cuidadoso a 69 nicaragüenses con COVID-19 confirmados.

De la misma forma 52 personas de las que estaban en Seguimiento Responsable y Cuidadoso han cumplido con el período establecido.

Desde el inicio de la pandemia hasta el día de hoy, hemos atendido y dado Seguimiento Responsable y Cuidadoso a 14,269 personas. Continuamos trabajando para dar atención a las Familias nicaragüenses.

En la presente semana hubo 1 fallecido atribuible a COVID 19, para un acumulado total de 230, resultando una tasa de letalidad de 0.016.

Covid-19 en Nicaragua

Casos Confirmados

- **Nuevos:** 46
- **Acumulados:** 14,269
- **Descartados:** 1,565

Muestras procesadas

- **Semana:** 1,611
- **Acumulado:** 186,983

Recuperados

- **Semana:** 52
- **Acumulado:** 13,970

Fallecidos

- **Semana:** 1
- **Acumulado:** 230

Situación Nacional

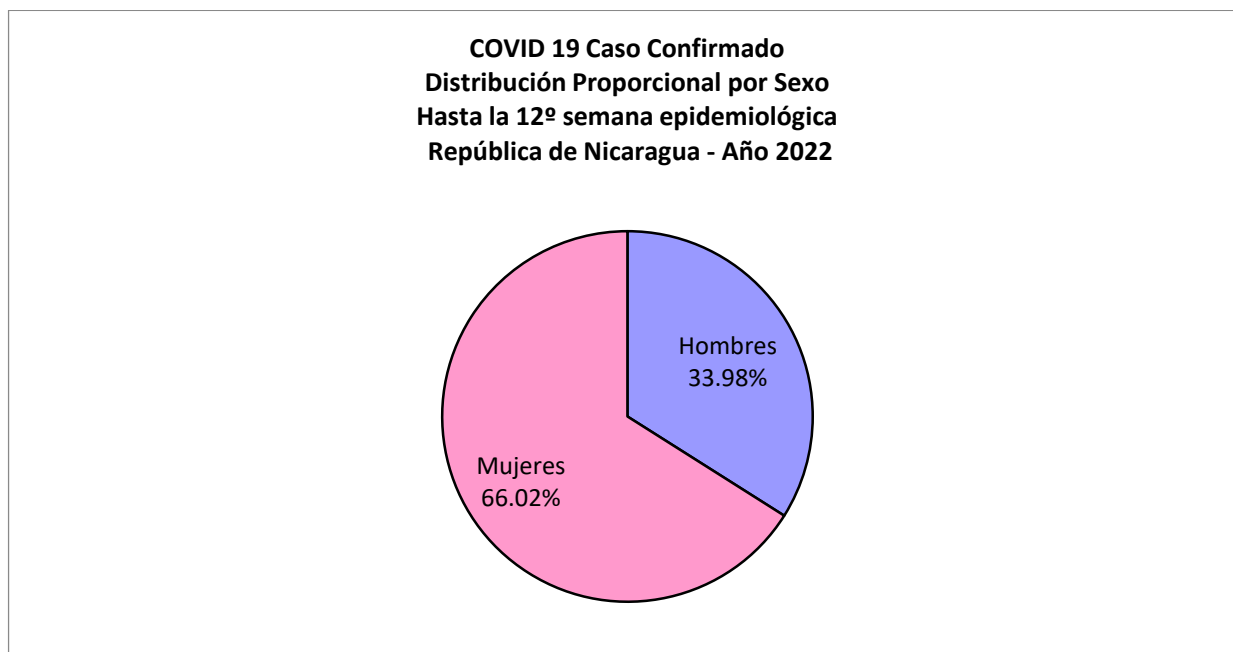
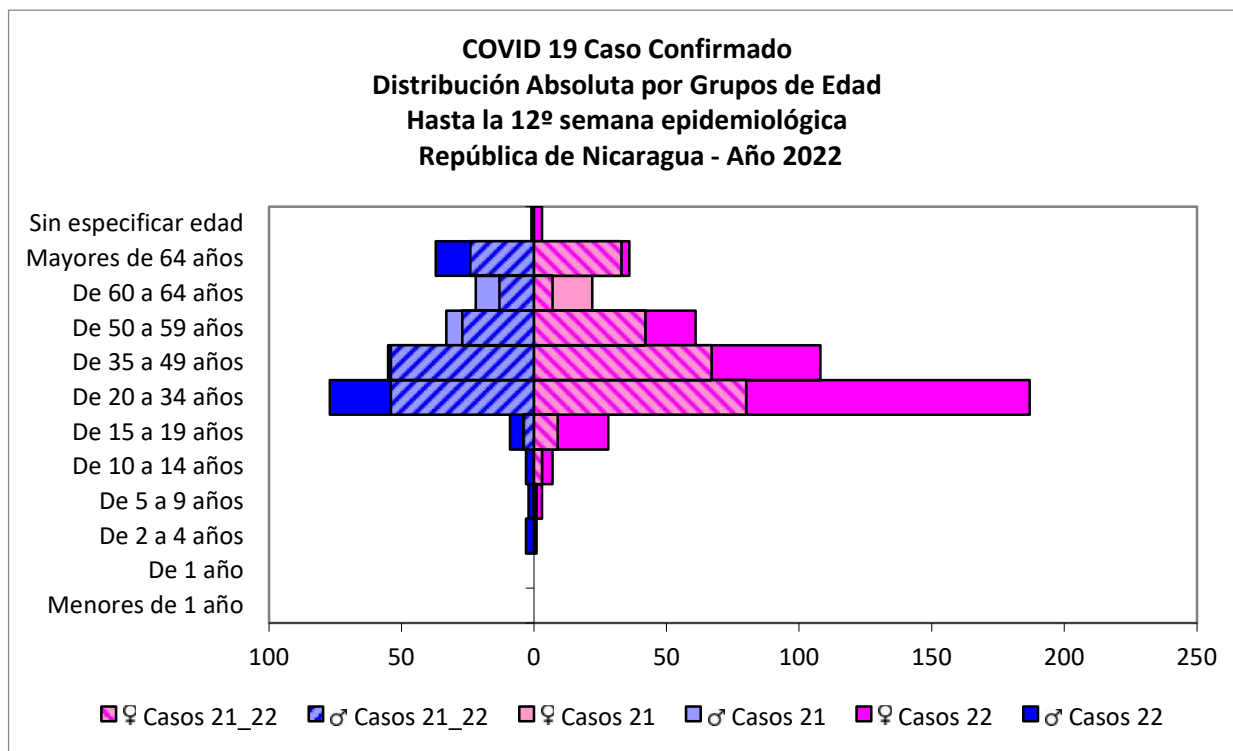
Eventos y enfermedades Sujetas a Vigilancia Epidemiológica Nicaragua , Hasta Semana Epidemiológica 12 - 2022

PATOLOGIAS	ACUMULADO HASTA SE 12				OBSERVACIÓN
	CASOS		TASA		
	2021	2022	2021	2022	
Dengue Sospechoso ↓	11093	9219	16.65	13.83	Se observa una disminución del 17% con respecto al año anterior.
Dengue Confirmado ↑	120	124	0.18	0.19	Se observa un aumento del 3% con respecto al año anterior.
Chikungunya Sospechoso	4	2	0.01	0	Se observa una disminución del 100% con respecto al año anterior.
Chikungunya Confirmado	1	0	0	0.00	-
Zika Sospechoso	2	0	0	0.00	-
Zika Confirmado	0	0	0	0	-
Malaria (Vivax y Falciparum) ↓	8679	3537	13.0	5.3	Se observa una disminución del 59% con respecto al año anterior.

**Eventos y Enfermedades Sujetas a Vigilancia
Epidemiológica
Nicaragua , Hasta Semana Epidemiológica 12 - 2022**

PATOLOGIAS	ACUMULADO HASTA SE 12				OBSERVACIÓN
	CASOS		TASA		
	2021	2022	2021	2022	
E.D.A. ↓	49315	41481	95.9	80.67	Se observa una disminución con respecto al año anterior del 16%
I.R.A. ↑	285221	356122	554.68	692.56	Se observa un aumento con respecto al año anterior del 25%
Neumonía ↓	19913	17456	38.73	33.95	Se observa una disminución con respecto al año anterior del 12%
Leptospirosis Confirmado ↓	45	25	0.09	0.05	Se observa una disminución con respecto al año anterior del 44%

Covid-19



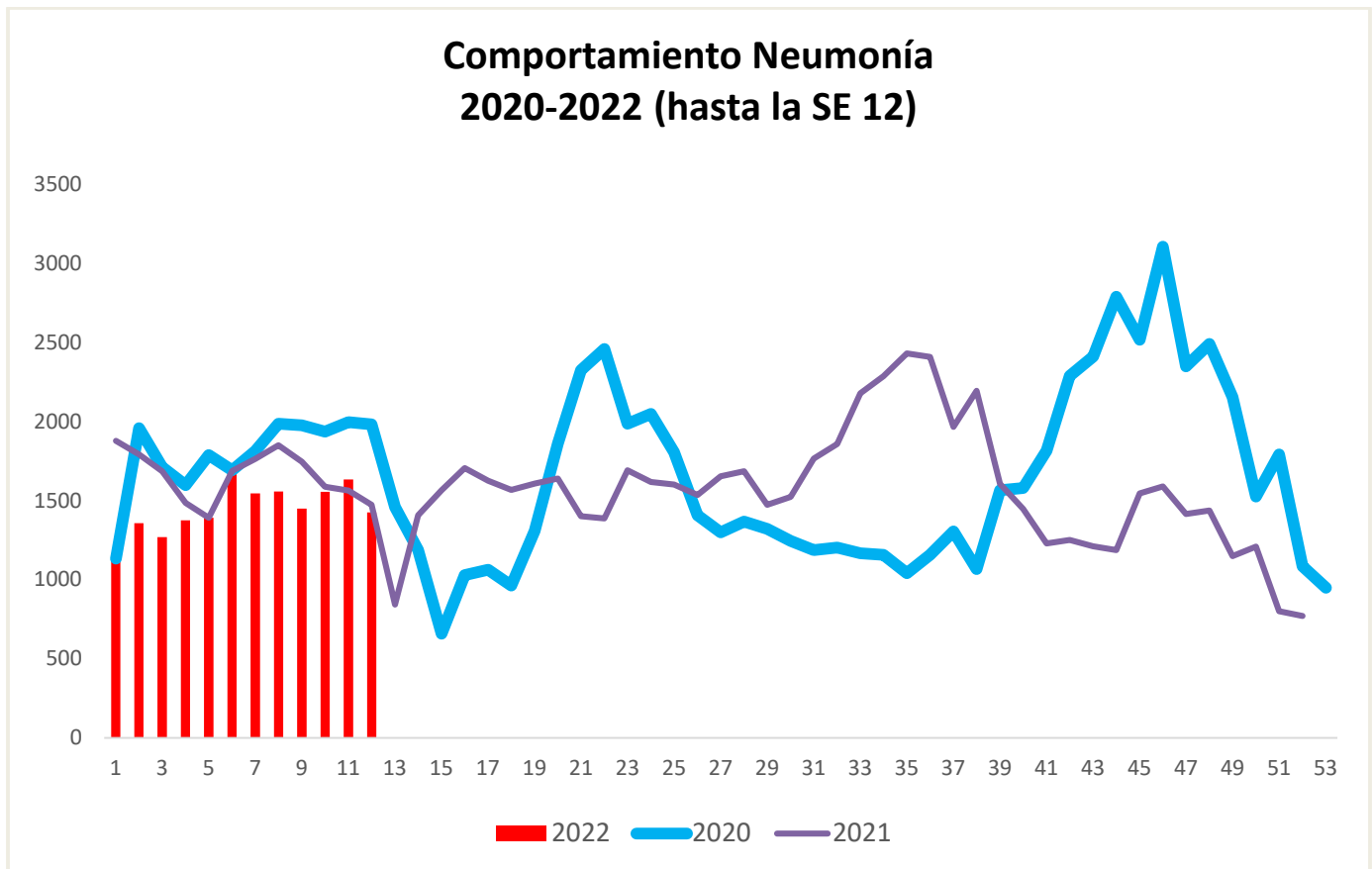
COVID 19 Caso Confirmado
Casos y Tasas Acumulados por 10000 habitantes.
Hasta la 12^o semana epidemiológica
PAIS REPÚBLICA DE NICARAGUA por SILAIS
Años 2022 - 2022
Ambos sexos

SILAIS	2022	
	Casos	Tasas
Boaco	7	0.46
Carazo	20	1.20
Chinandega	72	1.90
Chontales	11	0.69
Zelaya Central	2	0.13
Esteli	33	1.64
Granada	31	1.84
Jinotega	28	0.85
Leon	53	1.49
Madriz	11	0.83
Managua	246	1.95
Masaya	20	0.69
Matagalpa	69	1.33
Nueva Segovia	22	1.06
Bilwi	3	0.23
Las Minas	4	0.24
R. A. Atlantico Sur	10	0.83
Rio San Juan	7	0.73
Rivas	19	1.22
Total PAIS REPÚBLICA DE NICARAGUA	668	1.30

	SE 12
Hospitalizados	6
Pacientes entubados	0

Neumonía

En Nicaragua hasta la semana 12 se cierra con un acumulado de casos de 17,456; con una tasa de 33.95 por 10,000, disminuida en relación a la tasa observada en la temporada 2021 para el mismo período (38.73 por 10,000), con un porcentaje relativo de tasas de (12).



Vigilancia de Influenza

Distribución de la influenza (tipos y subtipos) por SE, Nicaragua, 2022

