

Dirección General de Vigilancia de la Salud.

Semana Epidemiologica # 11 2024

En este Boletín Epidemiológico se presenta una actualización de las principales enfermedades sujetas a vigilancia, ofreciendo información sobre la evolución, gravedad y comparación con periodos anteriores hasta la semana epidemiologica 11.

Actualización COVID-19

Durante la presente semana que comprende del 12 al 19 de marzo 2024, hemos atendido y dado Seguimiento Responsable y Cuidadoso a 1 nicaragüense con COVID-19 confirmados.

De la misma forma 1 personas de las que estaban en Seguimiento Responsable y Cuidadoso han cumplido con el período establecido.

Desde el inicio de la pandemia hasta el día de hoy, hemos atendido y dado Seguimiento Responsable y Cuidadoso a 16,142 personas. Continuamos trabajando para dar atención a las Familias nicaragüenses.

En la presente semana no hubo fallecidos atribuible a COVID 19, para un acumulado total de 245 en la pandemia, resultando una tasa de letalidad de 0.016.

Covid-19

Nicaragua -Año 2024

Casos Confirmados

- Nuevos: 1
- Acumulados: 20
- Descartados: 561

Muestras procesadas

- Semana: 562
- Acumulado: 4,890

Recuperados

- Semana: 1
- Acumulado: 25

Fallecidos

- Semana: 0
- Acumulado: 0

Situación Nacional

Eventos y enfermedades Sujetas a Vigilancia Epidemiológica

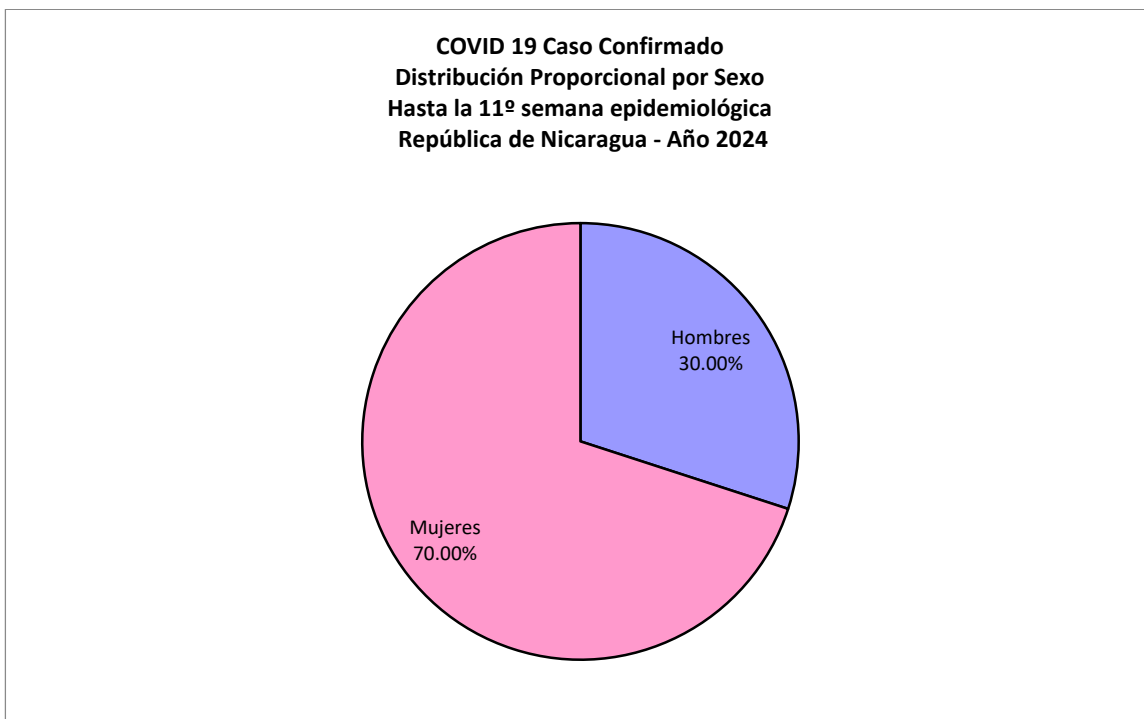
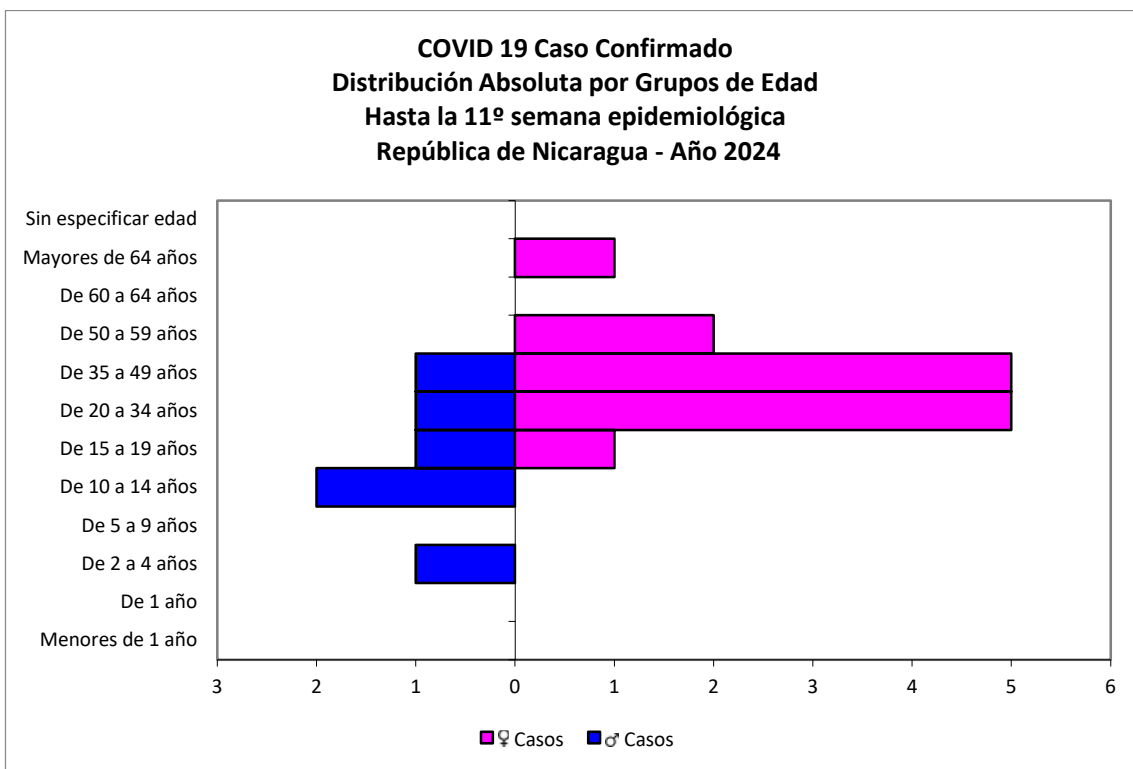
Nicaragua , Hasta Semana Epidemiológica 11 - 2024

PATOLOGIAS	ACUMULADO HASTA SE 11				OBSERVACIÓN
	CASOS		TASA		
	2023	2024	2023	2024	
Dengue Sospechoso 	21700	37204	42.20	55.83	Se observa un aumento del 32% con respecto al año anterior.
Dengue Confirmado 	440	1792	0.86	2.61	Se observa un aumento del 205% con respecto al año anterior.
Leishmaniasis 	363	157	0.71	0.31	Se observa una disminución del 56% con respecto al año anterior.
Febriles 	59677	59167	116.06	115.06	Se observa una disminución del 1% con respecto al año anterior.
Malaria (Vivax y Falciparum) 	1694	1043	2.54	1.57	Se observa una disminución del 38% con respecto al año anterior.

Eventos y Enfermedades Sujetas a Vigilancia Epidemiológica

Nicaragua , Hasta Semana Epidemiológica 11 - 2024

PATOLOGIAS	ACUMULADO HASTA SE 11				OBSERVACIÓN
	CASOS		TASA		
	2023	2024	2023	2024	
E.D.A. ↓	50113	45176	97.46	87.86	Se observa una disminución con respecto al año anterior del 10%
I.R.A. ↓	236113	173080	459.18	336.59	Se observa una disminución con respecto al año anterior del 27%
Neumonía ↓	16281	13050	31.66	25.38	Se observa una disminución con respecto al año anterior del 20%
Leptospirosis Confirmado ↑	9	34	0.02	0.07	Se observa un aumento del 250% con respecto al año anterior.



COVID 19 Caso Confirmado
Casos y Tasas Acumulados por 10000 habitantes.
Hasta la 11^o semana epidemiológica
PAIS REPÚBLICA DE NICARAGUA por SILAIS
Años 2024 - 2024
Ambos sexos

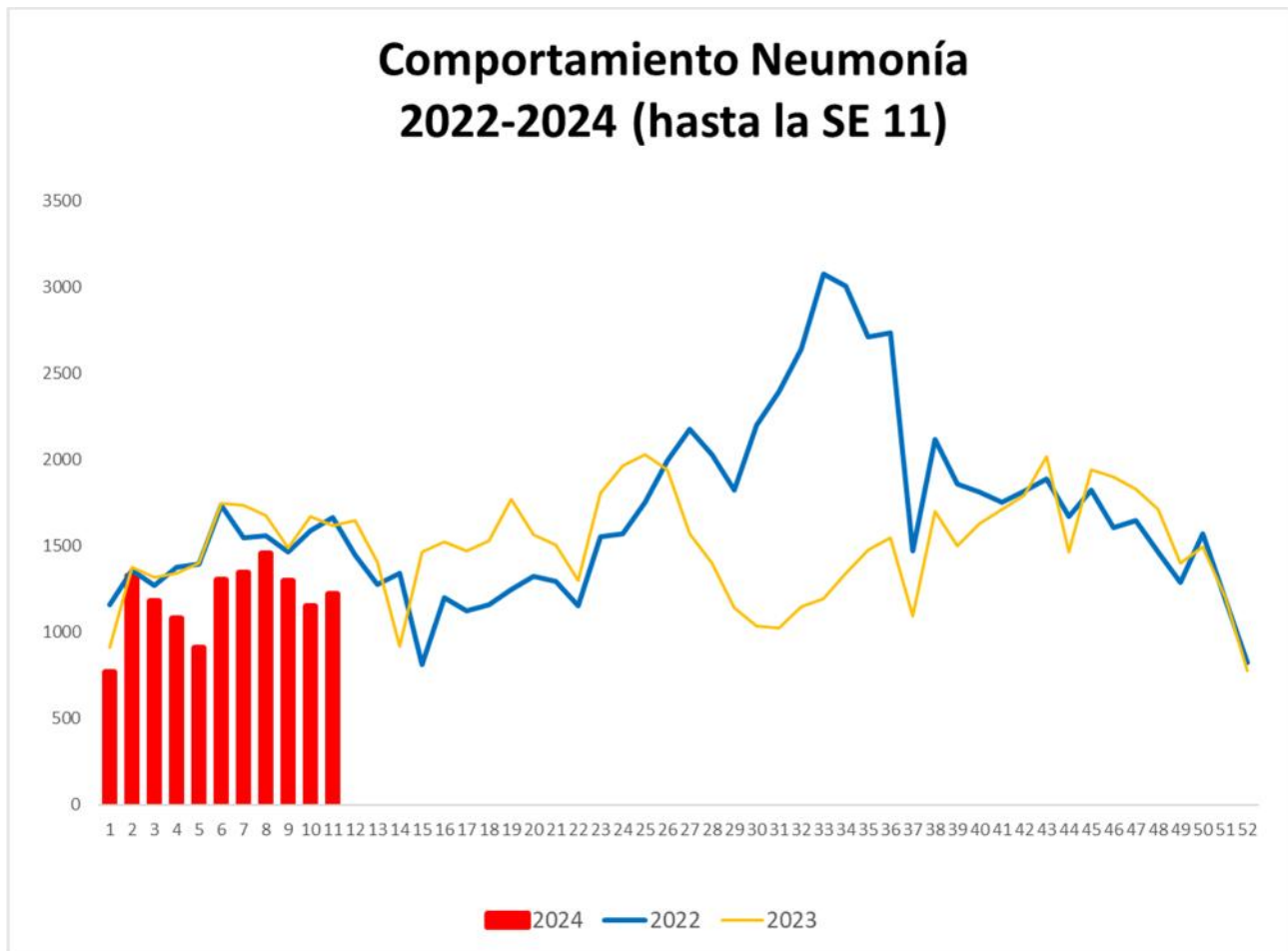
SILAIS	2024	
	Casos	Tasas
Chontales	1	0.06
Jinotega	1	0.03
Leon	2	0.06
Managua	11	0.09
Matagalpa	1	0.02
Nueva Segovia	3	0.14
Rivas	1	0.06
Total PAIS REPÚBLICA DE NICARAGUA	20	0.04

Hospitalizados
Pacientes entubados

	SE 11
Hospitalizados	0
Pacientes entubados	0

Neumonía

En Nicaragua hasta la semana 11 se cierra con un acumulado de casos de 13,050; con una tasa de 25.38 por 10,000, disminuida en relación a la tasa observada en la temporada 2023 para el mismo período (31.66 por 10,000), con un porcentaje relativo de tasas de (20).



Vigilancia de Influenza

DISTRIBUCIÓN DE LA INFLUENZA (TIPOS Y SUBTIPOS) POR SE, NICARAGUA, 2024

