

Dirección General de Vigilancia de la Salud.

Semana Epidemiológica # 11 2022

En este Boletín Epidemiológico se presenta una actualización de las principales enfermedades sujetas a vigilancia, ofreciendo información sobre la evolución, gravedad y comparación con periodos anteriores hasta la semana epidemiológica 11.

Actualización COVID-19

Durante la presente semana que comprende del 15 al 22 de marzo 2022, hemos atendido y dado Seguimiento Responsable y Cuidadoso a 75 nicaragüenses con COVID-19 confirmados.

De la misma forma 63 personas de las que estaban en Seguimiento Responsable y Cuidadoso han cumplido con el período establecido.

Desde el inicio de la pandemia hasta el día de hoy, hemos atendido y dado Seguimiento Responsable y Cuidadoso a 14,222 personas. Continuamos trabajando para dar atención a las Familias nicaragüenses.

En la presente semana hubo 1 fallecido atribuible a COVID 19, para un acumulado total de 229, resultando una tasa de letalidad de 0.016.

Covid-19 en Nicaragua

Casos Confirmados

- **Nuevos:** 51
- **Acumulados:** 14,222
- **Descartados:** 1,781

Muestras procesadas

- **Semana:** 1,832
- **Acumulado:** 185,372

Recuperados

- **Semana:** 63
- **Acumulado:** 13,918

Fallecidos

- **Semana:** 1
- **Acumulado:** 229

Situación Nacional

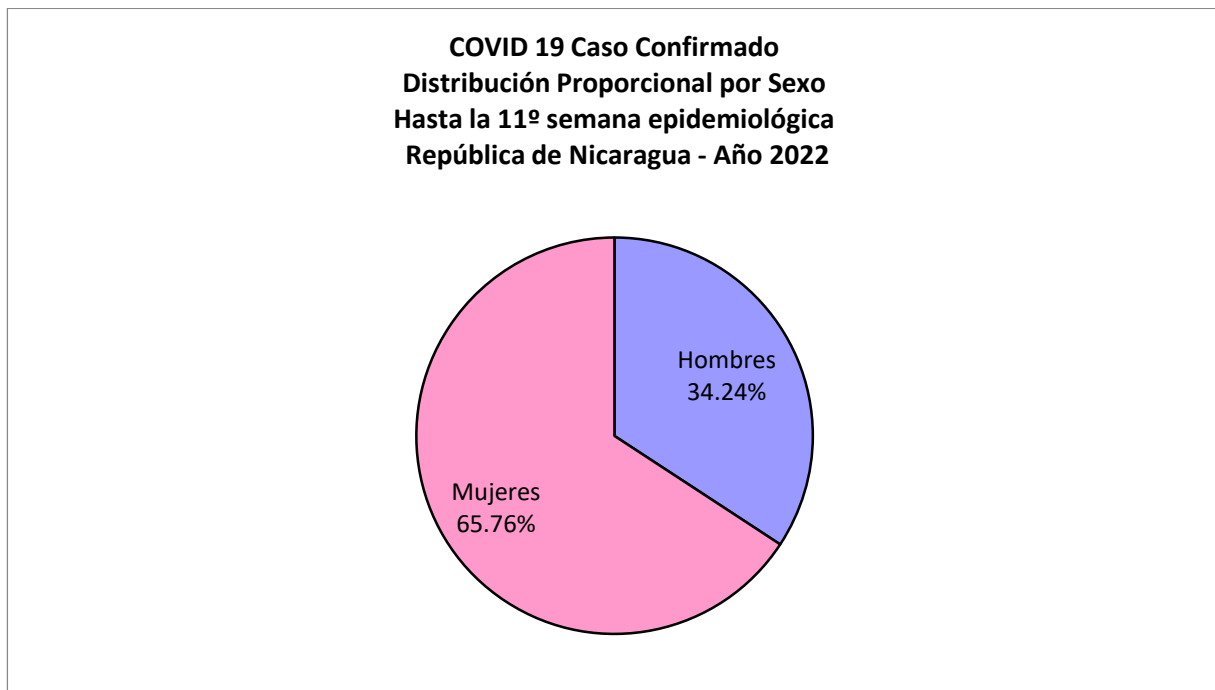
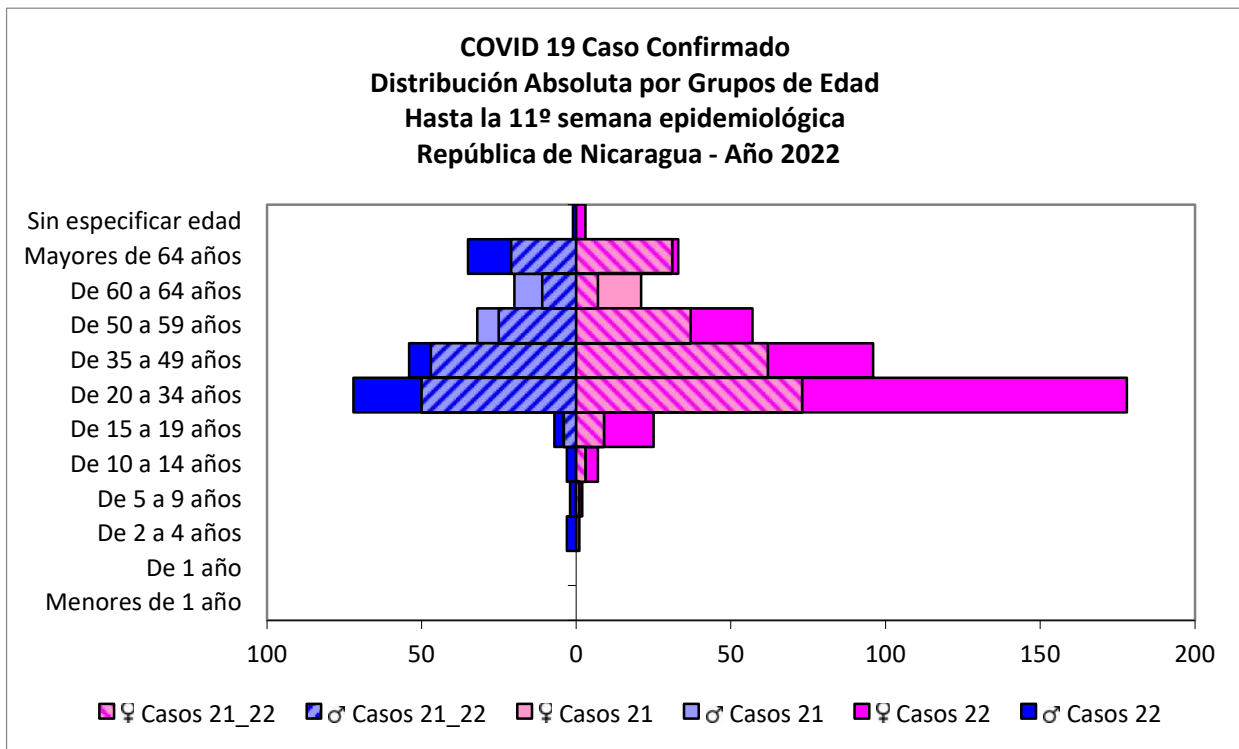
Eventos y enfermedades Sujetas a Vigilancia Epidemiológica Nicaragua , Hasta Semana Epidemiológica 11 - 2022

PATOLOGIAS	ACUMULADO HASTA SE 11				OBSERVACIÓN
	CASOS		TASA		
	2021	2022	2021	2022	
Dengue Sospechoso ↓	10313	8627	15.47	12.94	Se observa una disminución del 16% con respecto al año anterior.
Dengue Confirmado ↑	114	119	0.17	0.18	Se observa un aumento del 4% con respecto al año anterior.
Chikungunya Sospechoso	4	2	0.01	0	Se observa una disminución del 100% con respecto al año anterior.
Chikungunya Confirmado	1	0	0	0.00	-
Zika Sospechoso	2	0	0	0.00	-
Zika Confirmado	0	0	0	0	-
Malaria (Vivax y Falciparum) ↓	8217	3303	12.3	5.0	Se observa una disminución del 60% con respecto al año anterior.

**Eventos y Enfermedades Sujetas a Vigilancia
Epidemiológica
Nicaragua , Hasta Semana Epidemiológica 11 - 2022**

PATOLOGIAS	ACUMULADO HASTA SE 11				OBSERVACIÓN
	CASOS		TASA		
	2021	2022	2021	2022	
E.D.A. ↓	45597	38389	88.67	74.66	Se observa una disminución con respecto al año anterior del 16%
I.R.A. ↑	264048	332425	513.5	646.48	Se observa un aumento con respecto al año anterior del 26%
Neumonía ↓	18439	16026	35.86	31.17	Se observa una disminución con respecto al año anterior del 13%
Leptospirosis Confirmado ↓	45	24	0.09	0.05	Se observa una disminución con respecto al año anterior del 44%

Covid-19



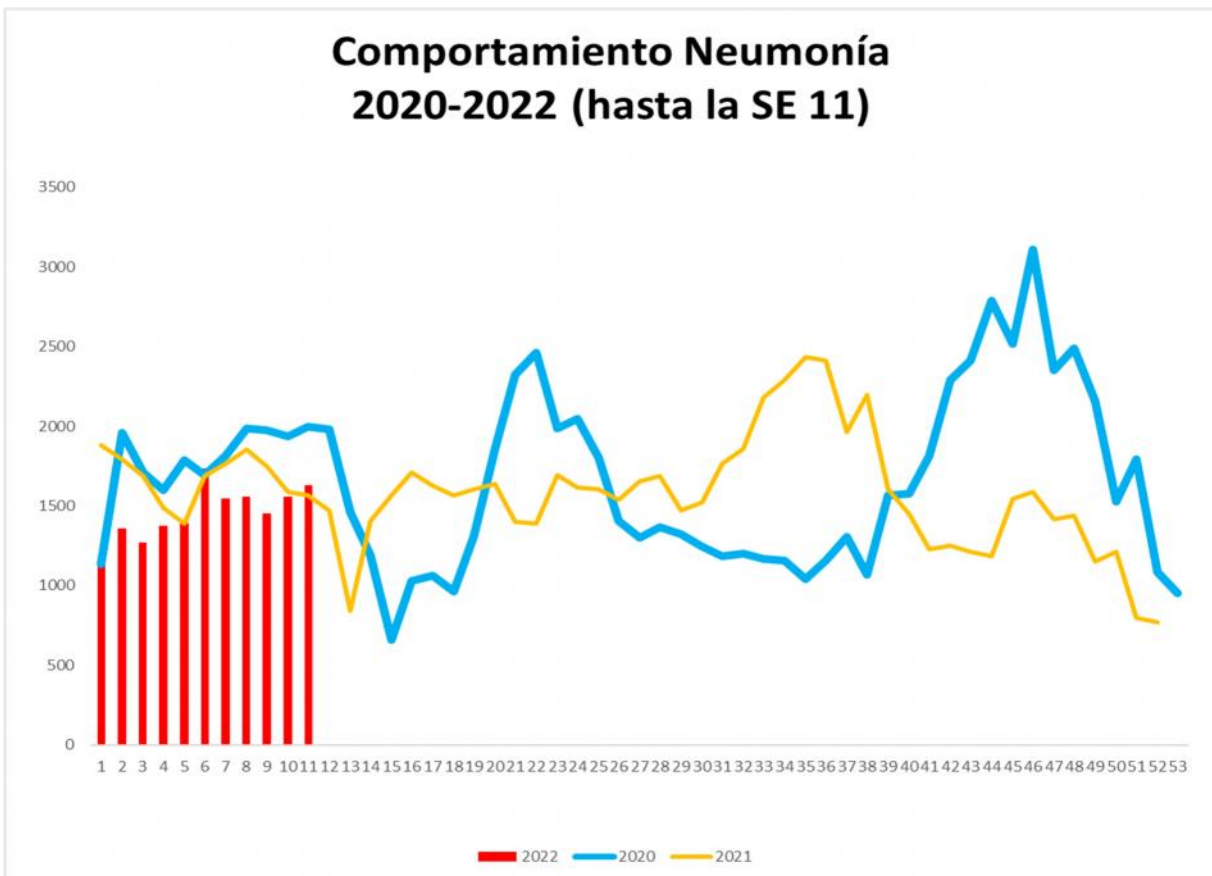
COVID 19 Caso Confirmado
Casos y Tasas Acumulados por 10000 habitantes.
Hasta la 11^o semana epidemiológica
PAIS REPÚBLICA DE NICARAGUA por SILAIS
Años 2022 - 2022
Ambos sexos

SILAIS	2022	
	Casos	Tasas
Boaco	7	0.46
Carazo	20	1.20
Chinandega	69	1.82
Chontales	11	0.69
Zelaya Central	2	0.13
Esteli	31	1.54
Granada	27	1.61
Jinotega	28	0.85
Leon	46	1.29
Madriz	9	0.68
Managua	231	1.83
Masaya	19	0.66
Matagalpa	63	1.22
Nueva Segovia	19	0.91
Bilwi	3	0.23
Las Minas	4	0.24
R. A. Atlántico Sur	10	0.83
Rio San Juan	6	0.63
Rivas	17	1.09
Total PAIS REPÚBLICA DE NICARAGUA	622	1.21

	SE 11
Hospitalizados	4
Pacientes entubados	0

Neumonía

En Nicaragua hasta la semana 11 se cierra con un acumulado de casos de 16,026; con una tasa de 31.17 por 10,000, disminuida en relación a la tasa observada en la temporada 2021 para el mismo período (35.86 por 10,000), con un porcentaje relativo de tasas de (13).



Vigilancia de Influenza

Distribución de la influenza (tipos y subtipos) por SE, Nicaragua, 2022

