

Dirección General de Vigilancia de la Salud.

Semana Epidemiologica # 11 2021

En este Boletín Epidemiológico se presenta una actualización de las principales enfermedades sujetas a vigilancia, ofreciendo información sobre la evolución, gravedad y comparación con periodos anteriores hasta la semana epidemiologica 11.

Actualización COVID-19

Durante la presente semana que comprende del 16 al 23 de marzo 2021, hemos atendido y dado Seguimiento Responsable y Cuidadoso a 47 nicaragüenses con COVID-19 confirmados.

De la misma forma 34 personas de las que estaban en Seguimiento Responsable y Cuidadoso han cumplido con el período establecido.

Desde el inicio de la pandemia hasta el día de hoy, hemos atendido y dado Seguimiento Responsable y Cuidadoso a 5,288 personas. Continuamos trabajando para dar atención a las Familias nicaragüenses.

En la presente semana hubo 1 fallecido atribuible a COVID 19, para un acumulado total de 177, resultando una tasa de letalidad de 0.033.

COVID-19 en Nicaragua

Casos Confirmados

- **Nuevos:** 36
- **Acumulados:** 5,288
- **Descartados:** 1,531

Muestras procesadas

- **Semana:** 1,567
- **Acumulado:** 66,185

Recuperados

- **Semana:** 34
- **Acumulado:** 5,064

Fallecidos

- **Semana:** 1
- **Acumulado:** 177

Situación Nacional

Eventos y enfermedades Sujetas a Vigilancia Epidemiológica Nicaragua , Hasta Semana Epidemiológica 11 - 2021

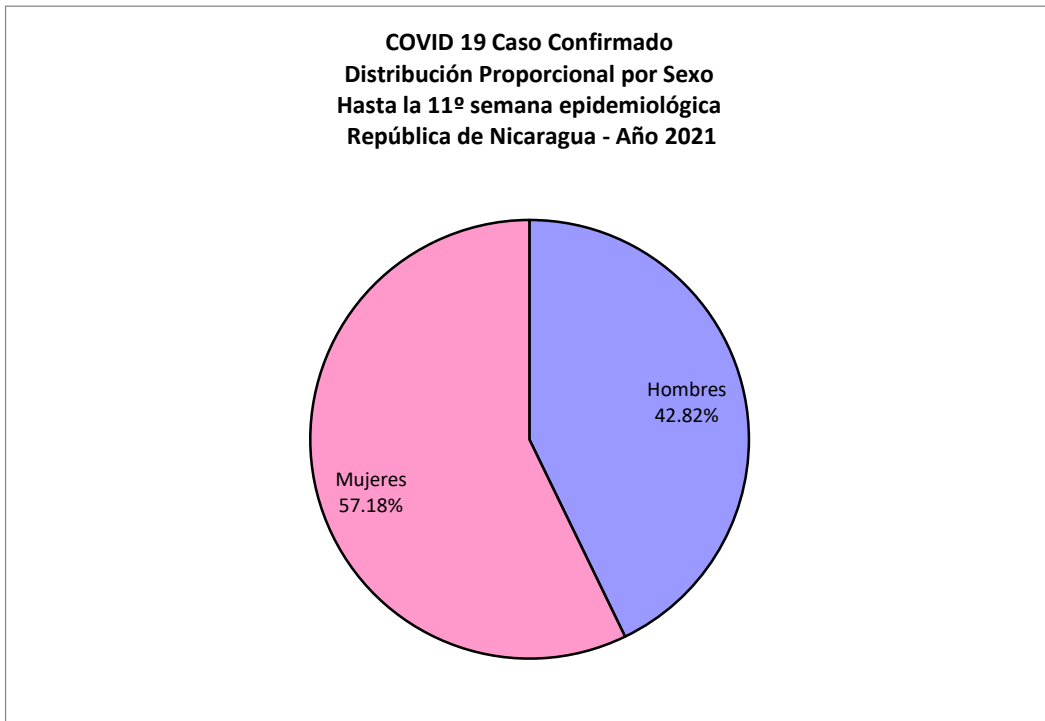
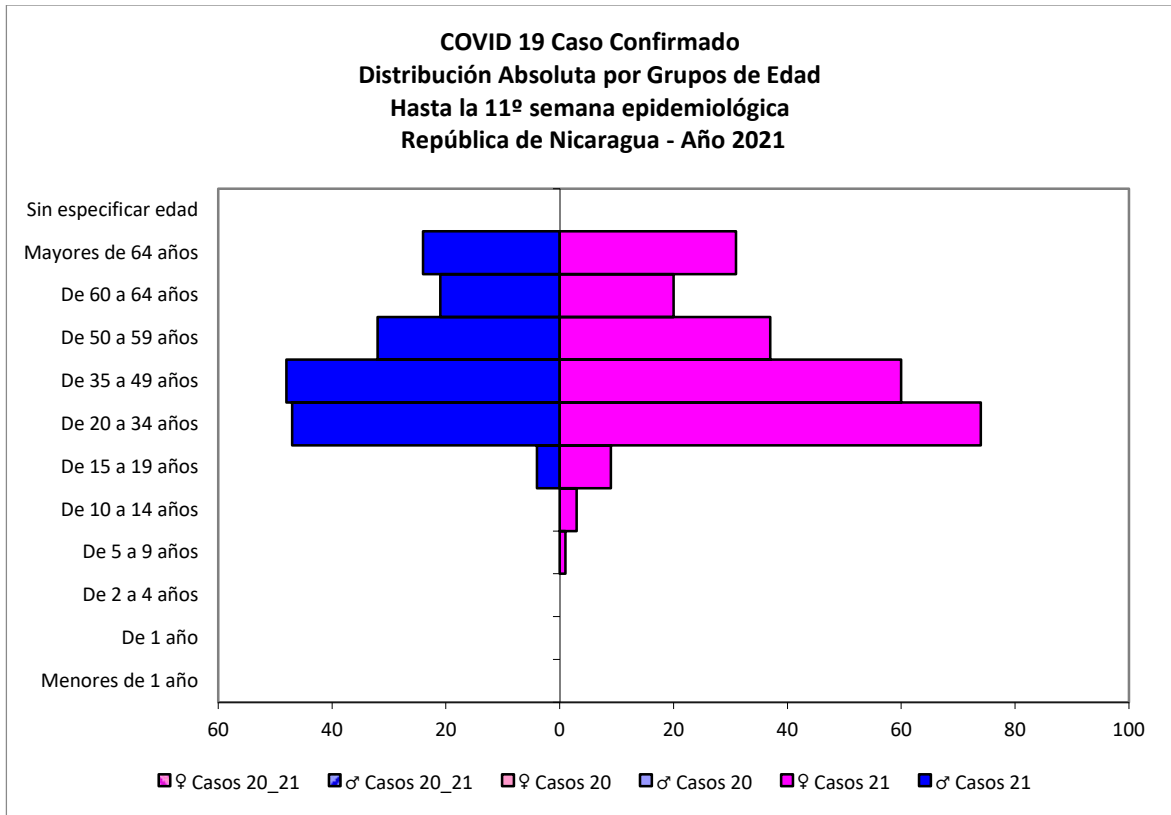
PATOLOGIAS	ACUMULADO HASTA SE 11				OBSERVACIÓN
	CASOS		TASA		
	2020	2021	2020	2021	
Dengue Sospechoso ↓	17551	10080	26.86	15.13	Se observa una disminución del 44% con respecto al año anterior.
Dengue Confirmado ↓	545	110	0.83	0.17	Se observa una disminución del 80% con respecto al año anterior.
Chikungunya Sospechoso	6	4	0.01	0.01	-
Chikungunya Confirmado	0	0	0	0	-
Zika Sospechoso ↓	8	2	0.02	0	Se observa una disminución del 100% con respecto al año anterior.
Zika Confirmado	0	0	0	0	-
Malaria (Vivax y Falciparum) ↑	7702	8215	11.8	12.3	Se observa un aumento del 5% respecto al año anterior.

Eventos y Enfermedades Sujetas a Vigilancia Epidemiológica

Nicaragua , Hasta Semana Epidemiológica 11 - 2021

PATOLOGIAS	ACUMULADO HASTA SE 11				OBSERVACIÓN
	CASOS		TASA		
	2020	2021	2020	2021	
E.D.A. ↓	49044	45261	95.38	88.02	Se observa una disminución con respecto al año anterior del 8%
I.R.A. ↓	280818	260953	546.12	507.48	Se observa una disminución con respecto al año anterior del 7%
Neumonía ↓	19592	18280	38.1	35.55	Se observa una disminución con respecto al año anterior del 7%
Leptospirosis Confirmado ↓	58	42	0.11	0.08	Se observa una disminución con respecto al año anterior del 27%

COVID-19



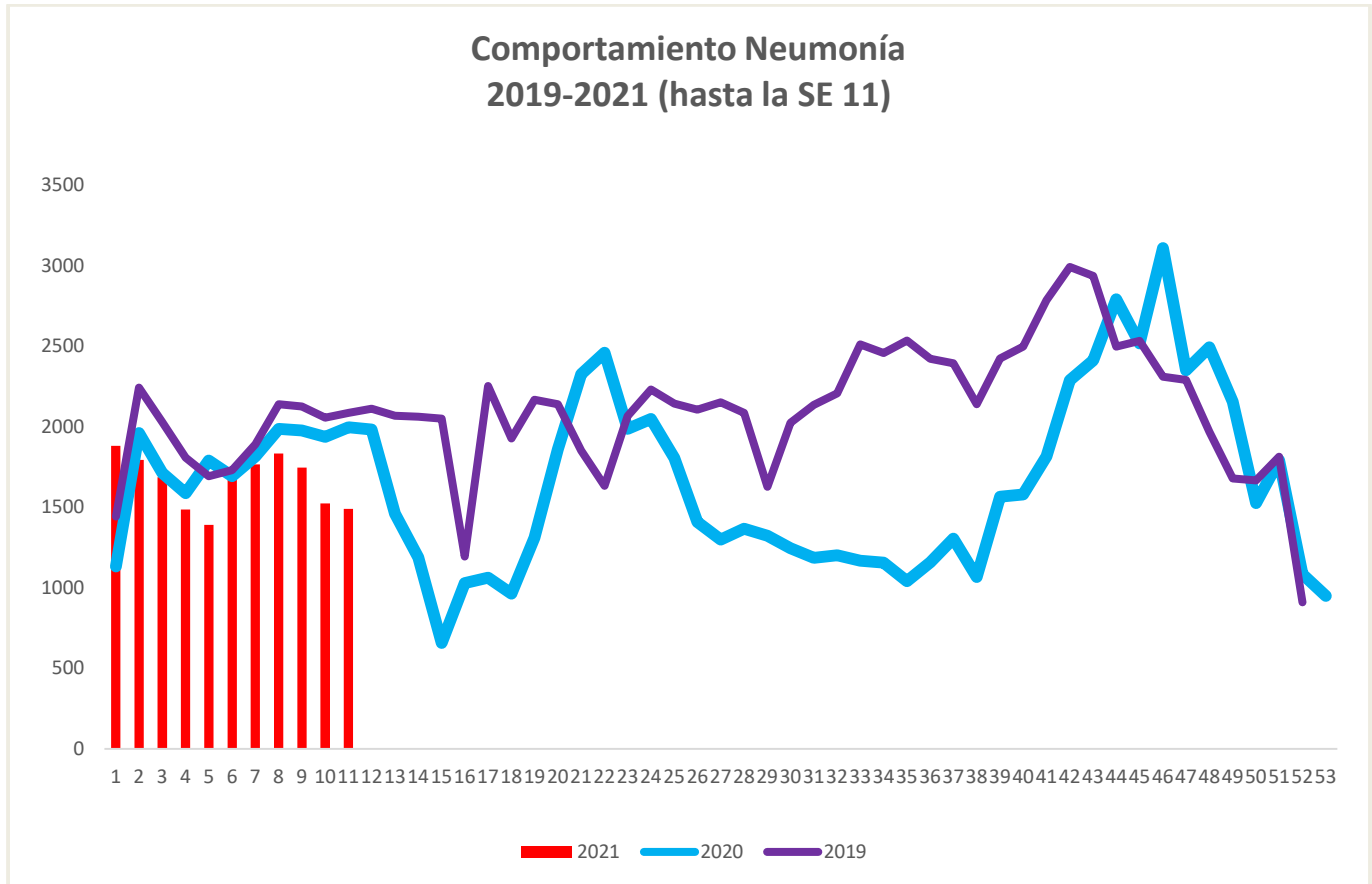
COVID 19 Caso Confirmado
Casos y Tasas Acumulados por 10000 habitantes.
Hasta la 11^o semana epidemiológica
PAIS REPÚBLICA DE NICARAGUA por SILAIS
Años 2021 - 2021
Ambos sexos

SILAIS	2021	
	Casos	Tasas
Esteli	40	1.98
Leon	55	1.57
Managua	186	1.47
Granada	16	0.95
Total PAIS REPÚBLICA DE NICARAGUA	410	0.80
Madriz	10	0.75
Rivas	10	0.64
Boaco	8	0.53
Rio San Juan	5	0.52
Chinandega	17	0.45
Carazo	7	0.42
Matagalpa	20	0.39
Chontales	6	0.38
Jinotega	11	0.33
Nueva Segovia	6	0.29
Masaya	8	0.28
R. A. Atlantico Sur	2	0.17
Bilwi	2	0.15
Zelaya Central	1	0.07

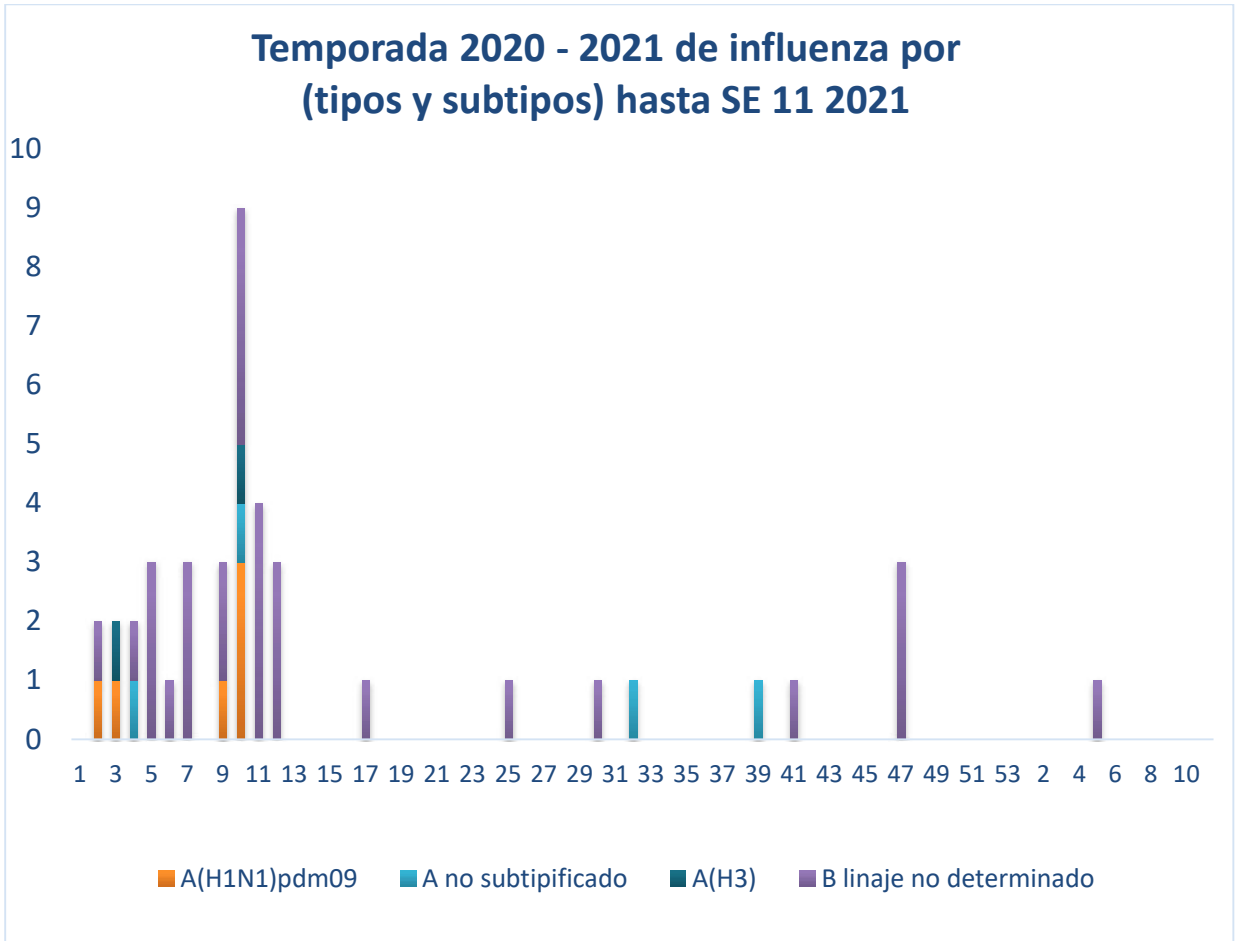
	SE 11
Hospitalizados	20
Pacientes entubado	7

Neumonía

En Nicaragua hasta la semana 11 se cierra con un acumulado de casos de 18,280, con una tasa de neumonía (35.55 por 10,000 habitantes) con una disminución en relación a la tasa observada en la temporada 2020 para el mismo período (38.1 por 10,000), con un porcentaje relativo de tasas de (7).



Vigilancia de Influenza



Series temporales de Influenza 2017 - 2021

