

Dirección General de Vigilancia de la Salud.

Semana Epidemiologica # 10 2023

En este Boletín Epidemiológico se presenta una actualización de las principales enfermedades sujetas a vigilancia, ofreciendo información sobre la evolución, gravedad y comparación con periodos anteriores hasta la semana epidemiologica 10.

Actualización COVID-19

Durante la presente semana que comprende del 7 al 14 de marzo 2023, hemos atendido y dado Seguimiento Responsable y Cuidadoso a 15 nicaragüenses con COVID-19 confirmados.

De la misma forma 8 personas de las que estaban en Seguimiento Responsable y Cuidadoso han cumplido con el período establecido.

Desde el inicio de la pandemia hasta el día de hoy, hemos atendido y dado Seguimiento Responsable y Cuidadoso a 15,667 personas. Continuamos trabajando para dar atención a las Familias nicaragüenses.

En la presente semana no hubo fallecidos atribuible a COVID 19, para un acumulado total de 245, resultando una tasa de letalidad de 0.016.

Covid-19 - Nicaragua

Casos Confirmados

- Nuevos: 10
- Acumulados: 15,667
- Descartados: 723

Muestras procesadas

- Semana: 733
- Acumulado: 244,541

Recuperados

- Semana: 8
- Acumulado: 15,407

Fallecidos

- Semana: 0
- Acumulado: 245

Situación Nacional

Eventos y enfermedades Sujetas a Vigilancia Epidemiológica

Nicaragua , Hasta Semana Epidemiológica 10 - 2023

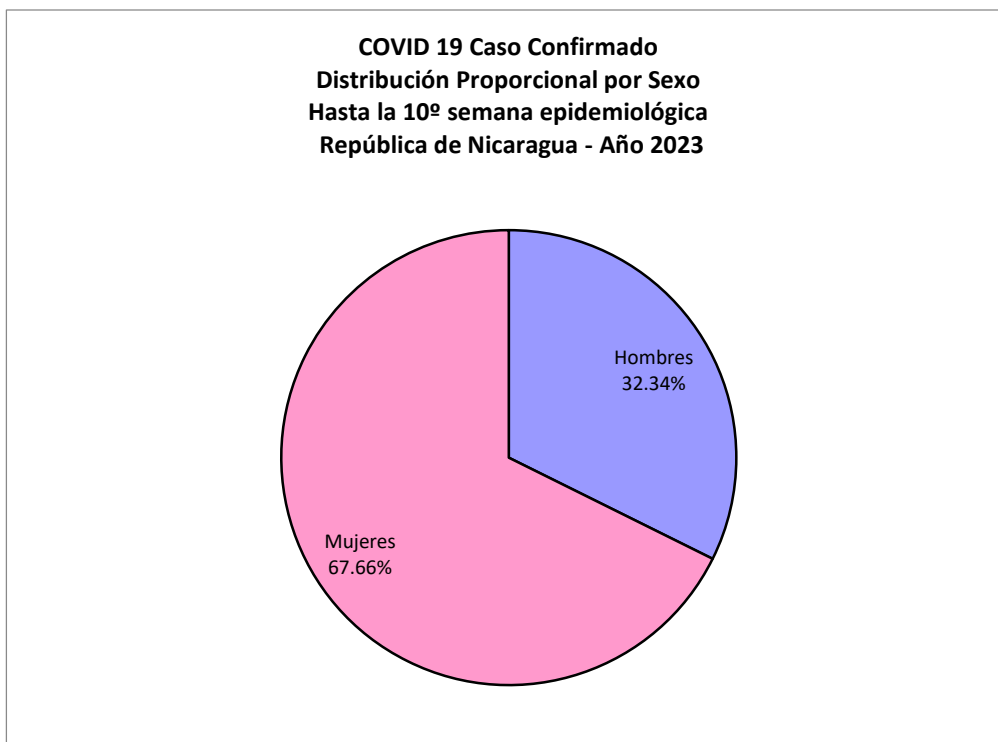
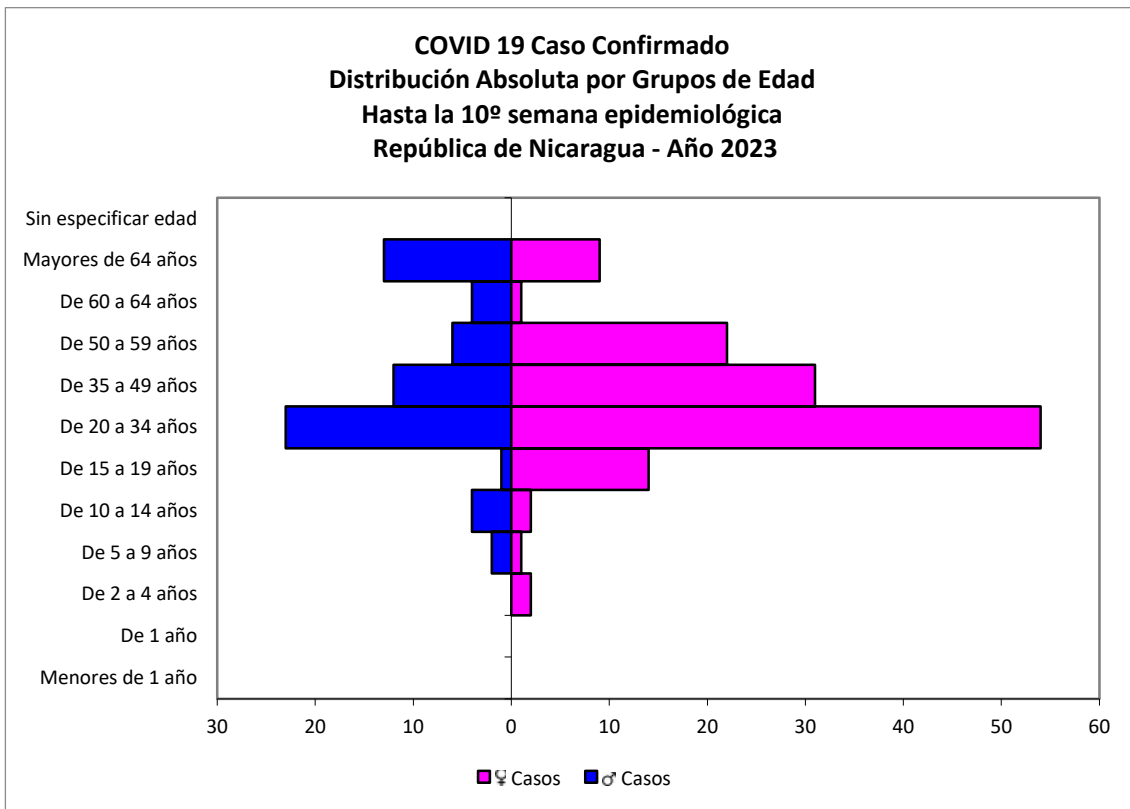
PATOLOGIAS	ACUMULADO HASTA SE 10				OBSERVACIÓN
	CASOS		TASA		
	2022	2023	2022	2023	
Dengue Sospechoso 	8163	19396	12.25	29.10	Se observa un aumento del 138% con respecto al año anterior.
Dengue Confirmado 	116	388	0.17	0.58	Se observa un aumento del 234% con respecto al año anterior.
Leishmaniasis Cutánea 	280	306	0.54	0.60	Se observa un aumento del 11% con respecto al año anterior.
Leishmaniasis Mucocutánea	4	6	0.01	0.01	-
Febriles 	66369	53784	129.07	104.60	Se observa una disminución del 19% con respecto al año anterior.
Malaria (Vivax y Falciparum) 	3304	1681	4.96	2.52	Se observa una disminución del 49% con respecto al año anterior.

Eventos y Enfermedades Sujetas a Vigilancia Epidemiológica

Nicaragua , Hasta Semana Epidemiológica 10 - 2023

PATOLOGIAS	ACUMULADO HASTA SE 10				OBSERVACIÓN
	CASOS		TASA		
	2022	2023	2022	2023	
E.D.A. 	35119	44836	68.3	87.19	Se observa un aumento con respecto al año anterior del 28%
I.R.A. 	307531	212730	598.07	413.7	Se observa una disminución con respecto al año anterior del 31%
Neumonía 	14452	14590	28.11	28.37	Se observa un aumento con respecto al año anterior del 1%
Leptospirosis Confirmado 	25	7	0.05	0.01	Se observa una disminución con respecto al año anterior del 80%

Covid-19



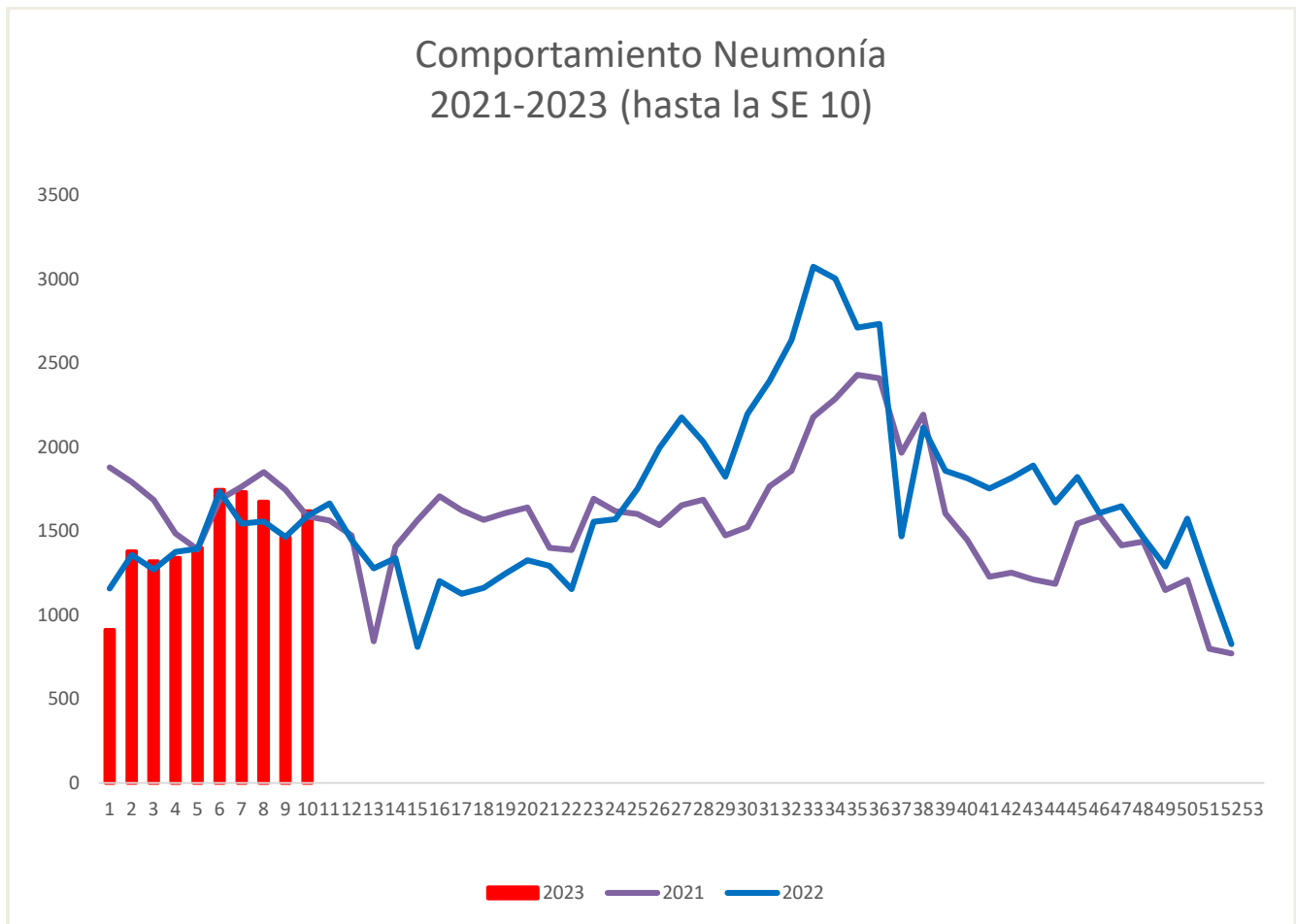
COVID 19 Caso Confirmado
Casos y Tasas Acumulados por 10000 habitantes.
Hasta la 10^o semana epidemiológica
PAIS REPÚBLICA DE NICARAGUA por SILAIS
Años 2023 - 2023
Ambos sexos

SILAIS	2023	
	Casos	Tasas
Boaco	1	0.07
Carazo	6	0.36
Chinandega	17	0.45
Chontales	4	0.25
Zelaya Central	1	0.07
Esteli	18	0.84
Granada	5	0.30
Jinotega	17	0.51
Leon	17	0.48
Madriz	1	0.08
Managua	68	0.54
Matagalpa	9	0.17
Nueva Segovia	19	0.91
Bilwi	3	0.23
R. A. Atlantico Sur	2	0.17
Rio San Juan	7	0.73
Rivas	6	0.38
Total PAIS REPÚBLICA DE NICARAGUA	201	0.39

	SE 10
Hospitalizados	0
Pacientes entubados	0

Neumonía

En Nicaragua hasta la semana 10 se cierra con un acumulado de casos de 14,590; con una tasa de 28.37 por 10,000 habitantes, aumentada con respecto a la tasa observada en la temporada 2022 para el mismo período (28.11 por 10,000), con un porcentaje relativo de tasas de (1).



Vigilancia de Influenza

DISTRIBUCIÓN DE LA INFLUENZA (TIPOS Y SUBTIPOS) POR SE, NICARAGUA, 2023

