

Dirección General de Vigilancia de la Salud.

Semana Epidemiológica # 10 2022

En este Boletín Epidemiológico se presenta una actualización de las principales enfermedades sujetas a vigilancia, ofreciendo información sobre la evolución, gravedad y comparación con periodos anteriores hasta la semana epidemiológica 10.

Actualización COVID-19

Durante la presente semana que comprende del 8 al 15 de marzo 2022, hemos atendido y dado Seguimiento Responsable y Cuidadoso a 87 nicaragüenses con COVID-19 confirmados.

De la misma forma 72 personas de las que estaban en Seguimiento Responsable y Cuidadoso han cumplido con el período establecido.

Desde el inicio de la pandemia hasta el día de hoy, hemos atendido y dado Seguimiento Responsable y Cuidadoso a 14,170 personas. Continuamos trabajando para dar atención a las Familias nicaragüenses.

En la presente semana hubo 1 fallecido atribuible a COVID 19, para un acumulado total de 228, resultando una tasa de letalidad de 0.016.

Covid-19 en Nicaragua

Casos Confirmados

- **Nuevos:** 61
- **Acumulados:** 14,170
- **Descartados:** 2,382

Muestras procesadas

- **Semana:** 2,443
- **Acumulado:** 183,540

Recuperados

- **Semana:** 72
- **Acumulado:** 13,855

Fallecidos

- **Semana:** 1
- **Acumulado:** 228

Situación Nacional

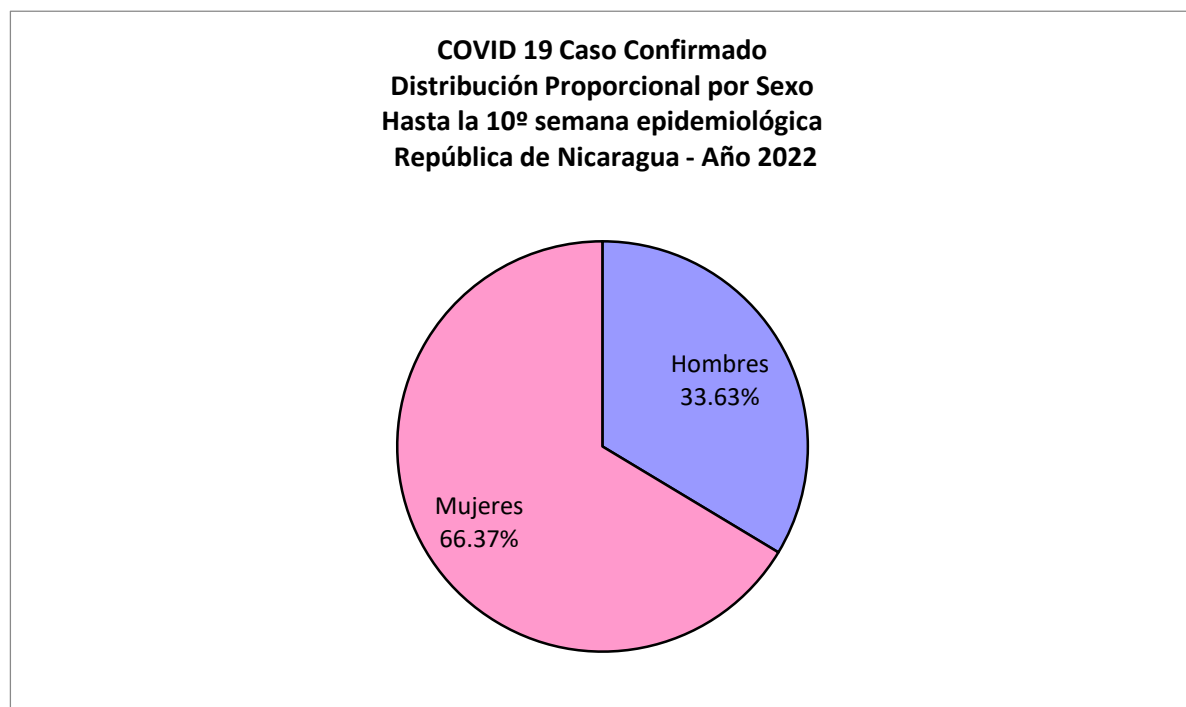
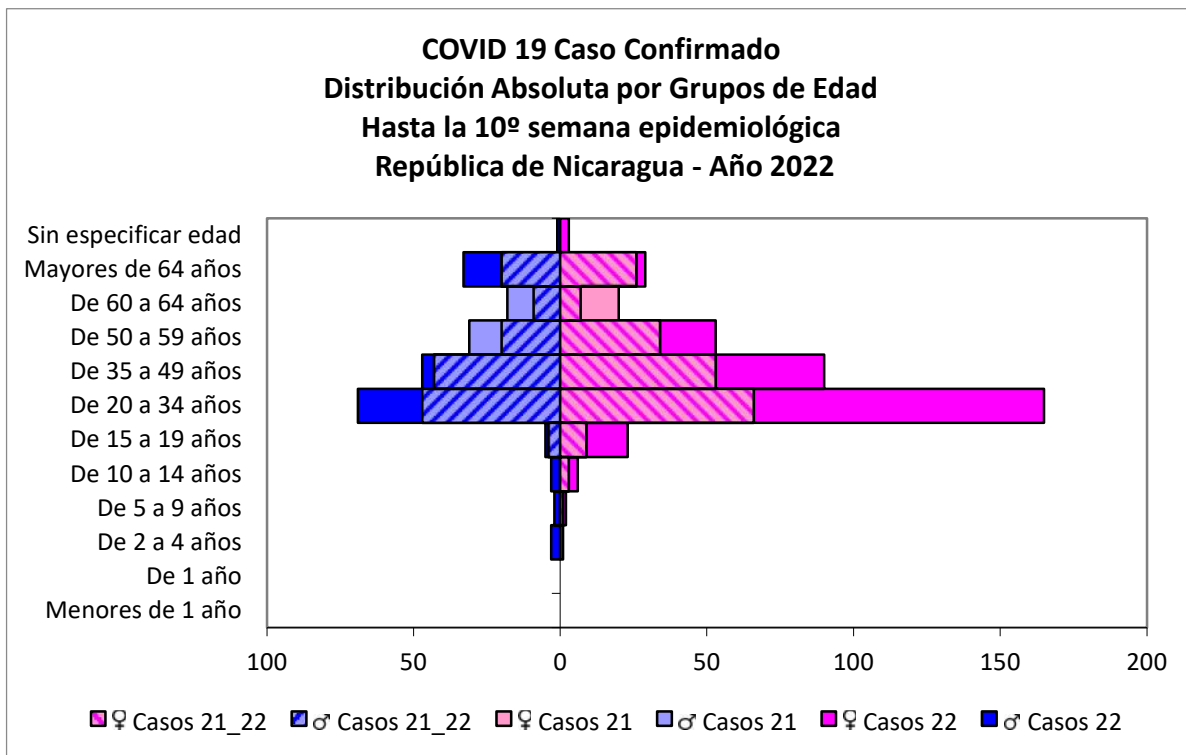
Eventos y enfermedades Sujetas a Vigilancia Epidemiológica Nicaragua , Hasta Semana Epidemiológica 10 - 2022

PATOLOGIAS	ACUMULADO HASTA SE 10				OBSERVACIÓN
	CASOS		TASA		
	2021	2022	2021	2022	
Dengue Sospechoso ↓	9414	7990	14.13	11.99	Se observa una disminución del 15% con respecto al año anterior.
Dengue Confirmado ↑	110	111	0.17	0.17	Se observa un aumento del 1% con respecto al año anterior.
Chikungunya Sospechoso	4	1	0.01	0	Se observa una disminución del 100% con respecto al año anterior.
Chikungunya Confirmado	1	0	0	0.00	-
Zika Sospechoso	2	0	0	0.00	-
Zika Confirmado	0	0	0	0	-
Malaria (Vivax y Falciparum) ↓	7709	3053	11.6	4.6	Se observa una disminución del 60% con respecto al año anterior.

**Eventos y Enfermedades Sujetas a Vigilancia
Epidemiológica**
Nicaragua , Hasta Semana Epidemiológica 10 - 2022

PATOLOGIAS	ACUMULADO HASTA SE 10				OBSERVACIÓN
	CASOS		TASA		
	2021	2022	2021	2022	
E.D.A. ↓	41776	35020	81.24	68.1	Se observa una disminución con respecto al año anterior del 16%
I.R.A. ↑	240657	307280	468.01	597.58	Se observa un aumento con respecto al año anterior del 28%
Neumonía ↓	16876	14390	32.82	27.98	Se observa una disminución con respecto al año anterior del 15%
Leptospirosis Confirmado ↓	41	22	0.08	0.04	Se observa una disminución con respecto al año anterior del 50%

Covid-19



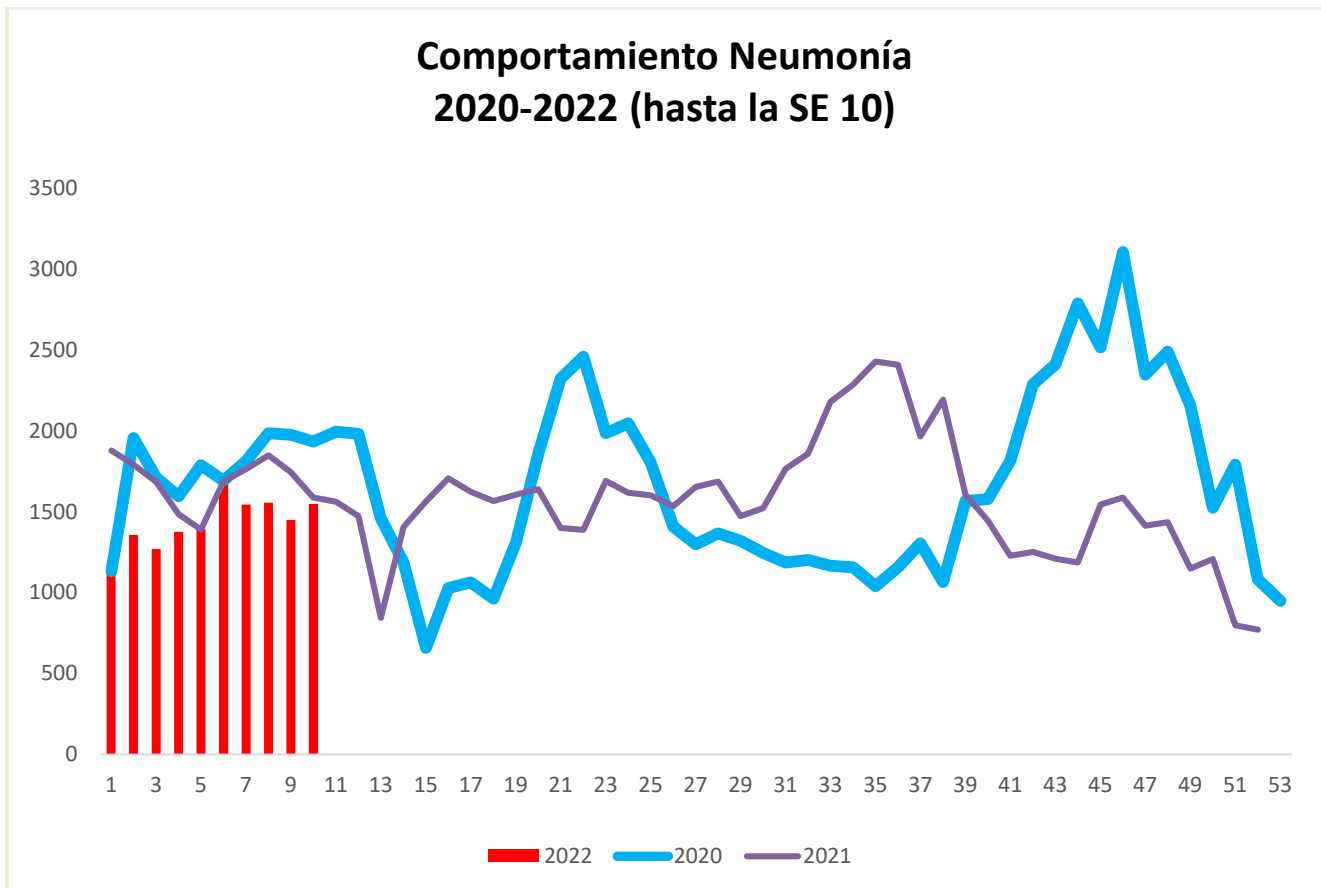
COVID 19 Caso Confirmado
Casos y Tasas Acumulados por 10000 habitantes.
Hasta la 10^o semana epidemiológica
PAIS REPÚBLICA DE NICARAGUA por SILAIS
Años 2022 - 2022
Ambos sexos

SILAIS	2022	
	Casos	Tasas
Boaco	7	0.46
Carazo	18	1.08
Chinandega	63	1.66
Chontales	10	0.63
Zelaya Central	2	0.13
Esteli	28	1.39
Granada	25	1.49
Jinotega	24	0.72
Leon	44	1.24
Madriz	8	0.60
Managua	213	1.69
Masaya	16	0.55
Matagalpa	57	1.10
Nueva Segovia	17	0.82
Bilwi	3	0.23
Las Minas	4	0.24
R. A. Atlantico Sur	10	0.83
Rio San Juan	6	0.63
Rivas	16	1.02
Total PAIS REPÚBLICA DE NICARAGUA	571	1.11

	SE 10
Hospitalizados	9
Pacientes entubados	0

Neumonía

En Nicaragua hasta la semana 10 se cierra con un acumulado de casos de 14,390; con una tasa de 27.98 por 10,000, disminuida en relación a la tasa observada en la temporada 2021 para el mismo período (32.82 por 10,000), con un porcentaje relativo de tasas de (15).



Vigilancia de Influenza

