

Dirección General de Vigilancia de la Salud.

Semana Epidemiológica # 52 2021

En este Boletín Epidemiológico se presenta una actualización de las principales enfermedades sujetas a vigilancia, ofreciendo información sobre la evolución, gravedad y comparación con periodos anteriores hasta la semana epidemiológica 52.

Actualización COVID-19

Durante la presente semana que comprende del 28 de diciembre 2021 al 4 de enero 2022, hemos atendido y dado Seguimiento Responsable y Cuidadoso a 39 nicaragüenses con COVID-19 confirmados.

De la misma forma 31 personas de las que estaban en Seguimiento Responsable y Cuidadoso han cumplido con el período establecido.

Desde el inicio de la pandemia hasta el día de hoy, hemos atendido y dado Seguimiento Responsable y Cuidadoso a 13,589 personas. Continuamos trabajando para dar atención a las Familias nicaragüenses.

En la presente semana hubo 1 fallecido atribuible a COVID 19, para un acumulado total de 218, resultando una tasa de letalidad de 0.016.

Covid-19 en Nicaragua

Casos Confirmados

- Nuevos: 25
- Acumulados: 13,589

Muestras procesadas

- Semana: 1,041
- Acumulado: 152,927

Recuperados

- Semana: 31
- Acumulado: 13,332

Fallecidos

- Semana: 1
- Acumulado: 218

Situación Nacional

Eventos y enfermedades Sujetas a Vigilancia Epidemiológica

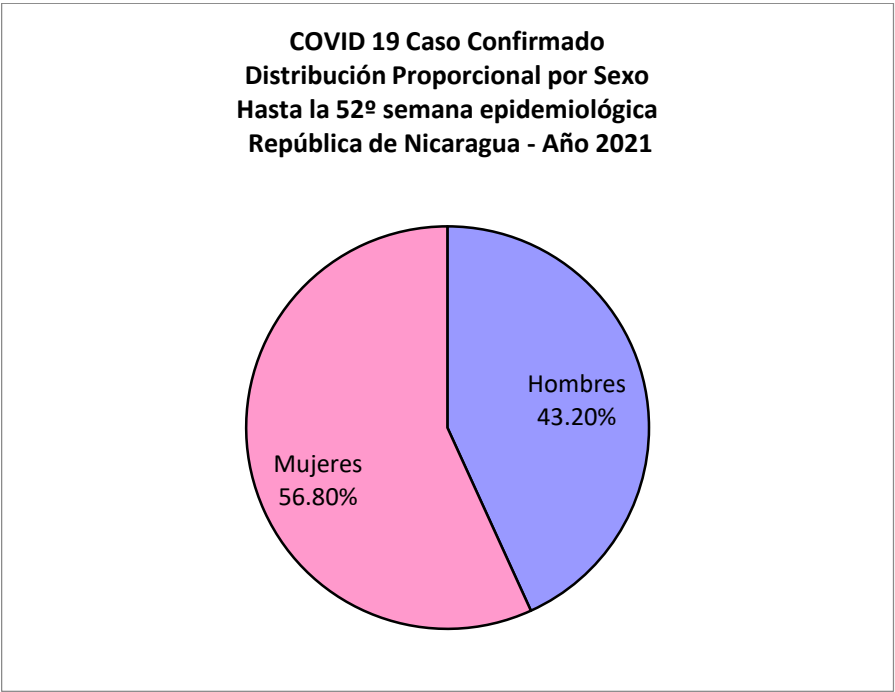
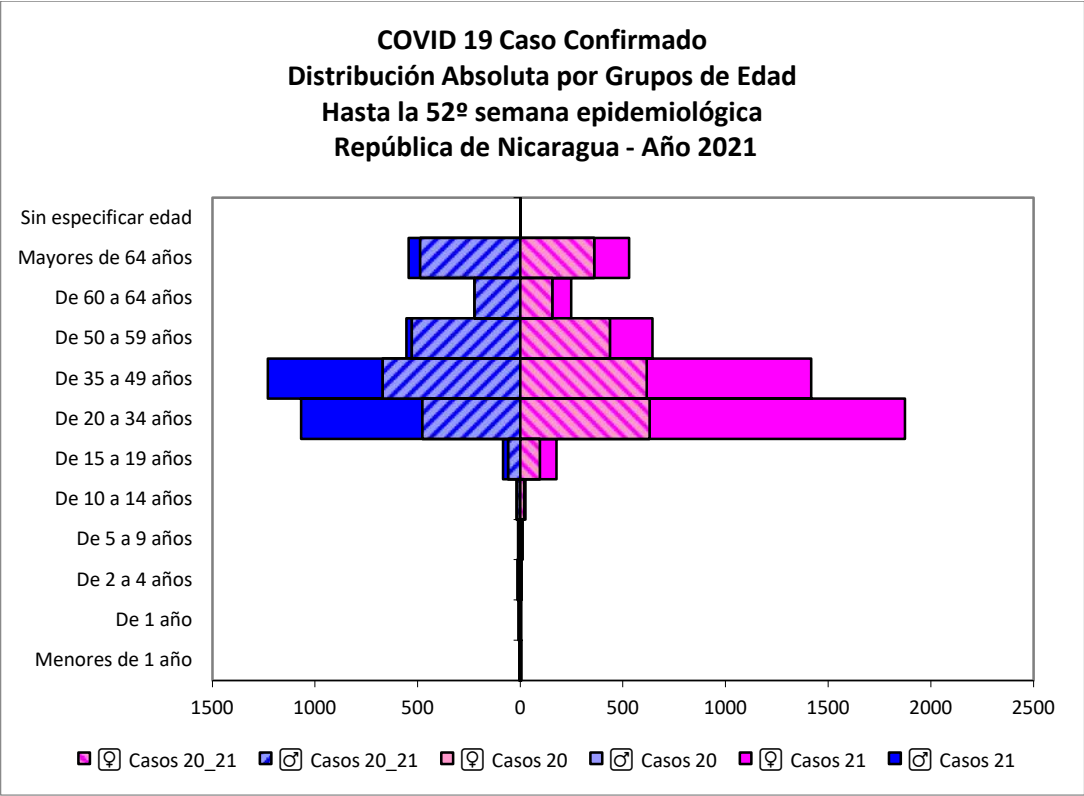
Nicaragua , Hasta Semana Epidemiológica 52 - 2021

PATOLOGIAS		ACUMULADO HASTA SE 52				OBSERVACIÓN
		CASOS		TASA		
		2020	2021	2020	2021	
Dengue Sospechoso	↓	53388	36626	81.71	54.96	Se observa una disminución del 33% con respecto al año anterior.
Dengue Confirmado	↓	1243	513	1.90	0.77	Se observa una disminución del 60% con respecto al año anterior.
Chikungunya Sospechoso	↓	17	11	0.03	0.02	Se observa una disminución del 33% con respecto al año anterior.
Chikungunya Confirmado	↑	0	1	0	0.00	Se observa un aumento del 100% respecto al año anterior.
Zika Sospechoso	↓	17	3	0.03	0.01	Se observa una disminución del 67% con respecto al año anterior.
Zika Confirmado		0	0	0	0	-
Malaria (Vivax y Falciparum)	↓	30373	22993	46.5	34.5	Se observa una disminución del 26% con respecto al año anterior.

Eventos y Enfermedades Sujetas a Vigilancia Epidemiológica

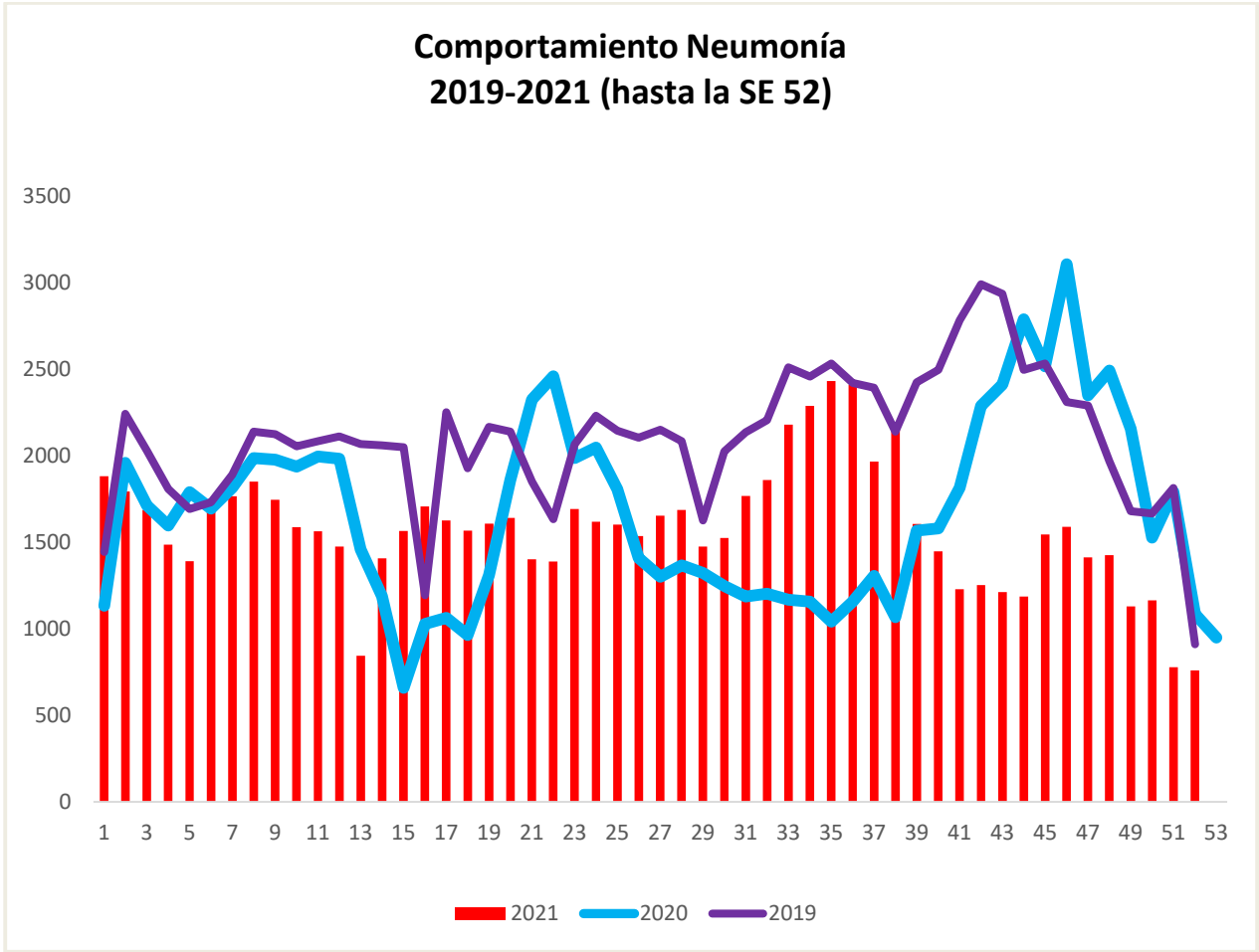
Nicaragua , Hasta Semana Epidemiológica 52 - 2021

PATOLOGIAS		ACUMULADO HASTA SE 52				OBSERVACIÓN
		CASOS		TASA		
		2020	2021	2020	2021	
E.D.A.	↑	169445	191727	329.53	372.86	Se observa un aumento con respecto al año anterior del 13%
I.R.A	↑	1065372	1548622	2071.86	3011.65	Se observa un aumento con respecto al año anterior del 45%
Neumonía	↓	87262	82277	169.7	160.01	Se observa una disminución con respecto al año anterior del 6%
Leptospirosis Confirmado	↓	354	160	0.69	0.31	Se observa una disminución con respecto al año anterior del 55%

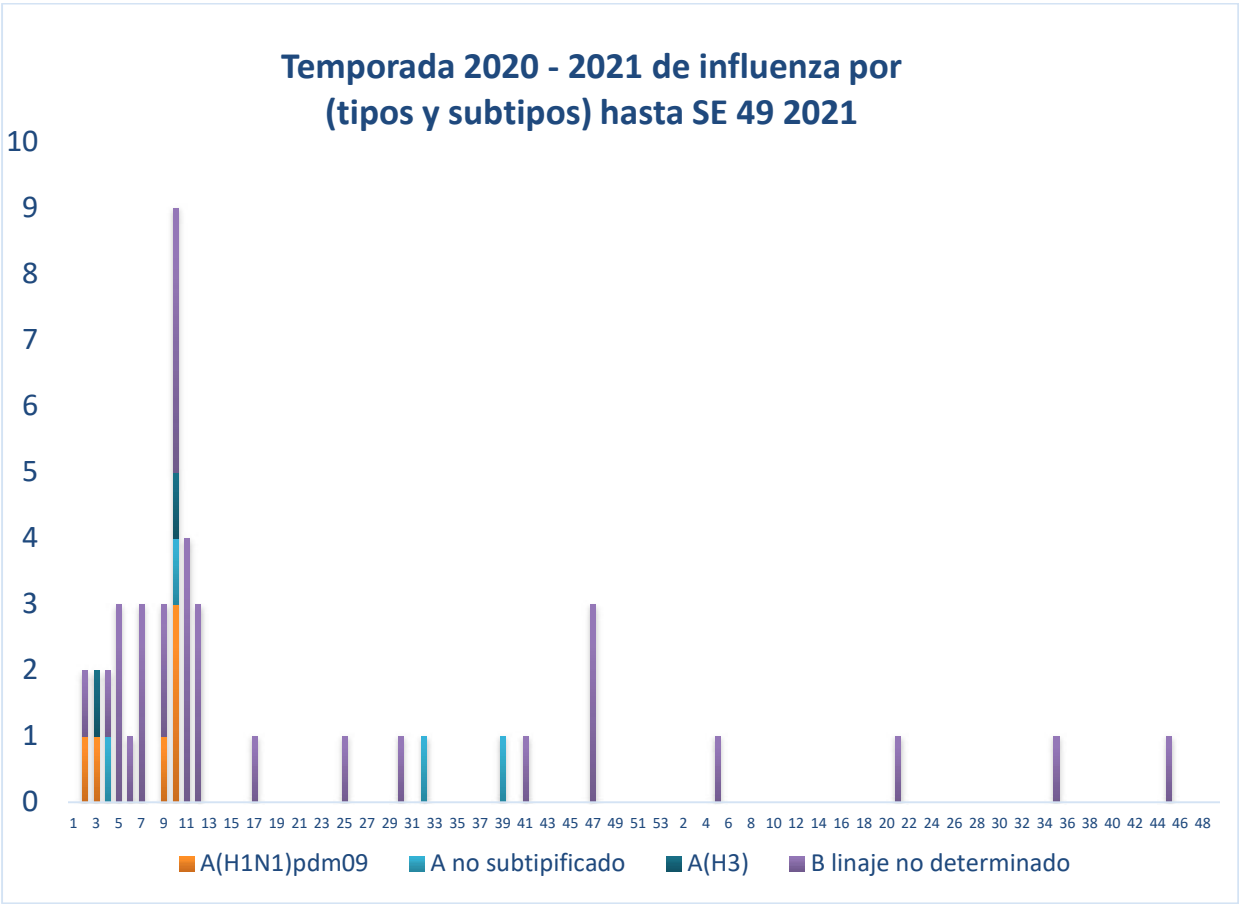


Neumonía

En Nicaragua hasta la semana 52 se cierra con un acumulado de casos de 82,277; con una tasa de 160.01 por 10,000, disminuida en relación a la tasa observada en la temporada 2020 para el mismo período (169.7 por 10,000), con un porcentaje relativo de tasas de (6).



Vigilancia de Influenza



Series temporales de Influenza 2017 - 2021

