

# Dirección General de Vigilancia de la Salud.

Semana Epidemiológica # 48 2021

En este Boletín Epidemiológico se presenta una actualización de las principales enfermedades sujetas a vigilancia, ofreciendo información sobre la evolución, gravedad y comparación con periodos anteriores hasta la semana epidemiológica 48.

## Actualización COVID-19

Durante la presente semana que comprende del 30 de noviembre al 7 de diciembre 2021, hemos atendido y dado Seguimiento Responsable y Cuidadoso a 74 nicaragüenses con COVID-19 confirmados.

De la misma forma 79 personas de las que estaban en Seguimiento Responsable y Cuidadoso han cumplido con el período establecido.

Desde el inicio de la pandemia hasta el día de hoy, hemos atendido y dado Seguimiento Responsable y Cuidadoso a 13,449 personas. Continuamos trabajando para dar atención a las Familias nicaragüenses.

En la presente semana hubo 1 fallecido atribuible a COVID 19, para un acumulado total de 214, resultando una tasa de letalidad de 0.016.

## Covid-19 en Nicaragua

### Casos Confirmados

- Nuevos: 51
- Acumulados: 13,449

### Muestras procesadas

- Semana: 1,719
- Acumulado: 147,981

### Recuperados

- Semana: 79
- Acumulado: 13,161

### Fallecidos

- Semana: 1
- Acumulado: 214

## Situación Nacional

# Eventos y enfermedades Sujetas a Vigilancia Epidemiológica

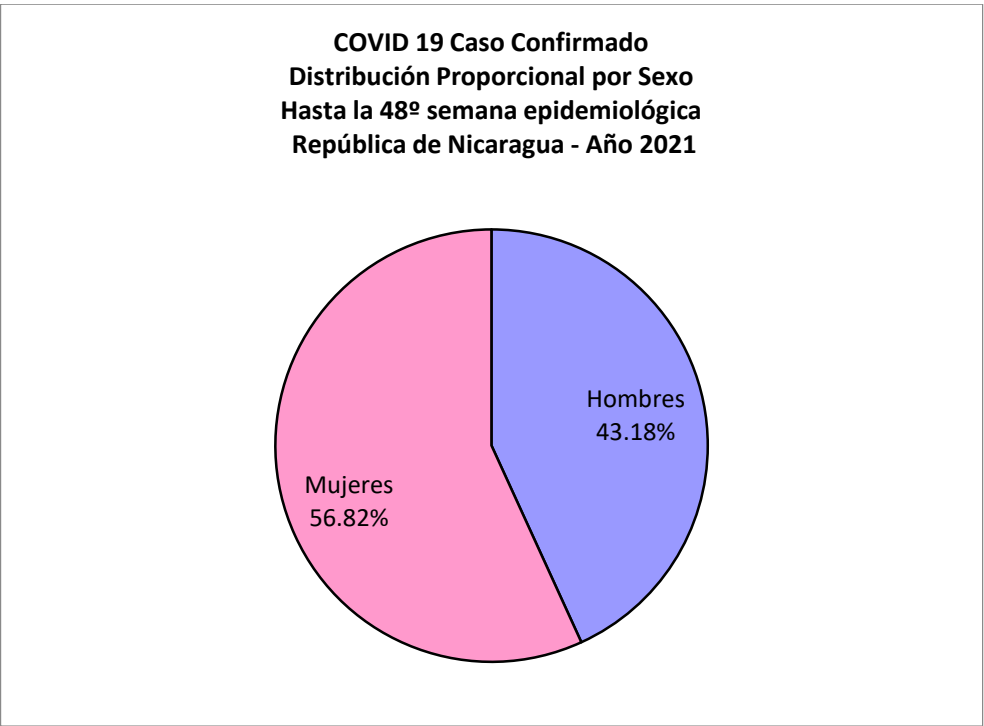
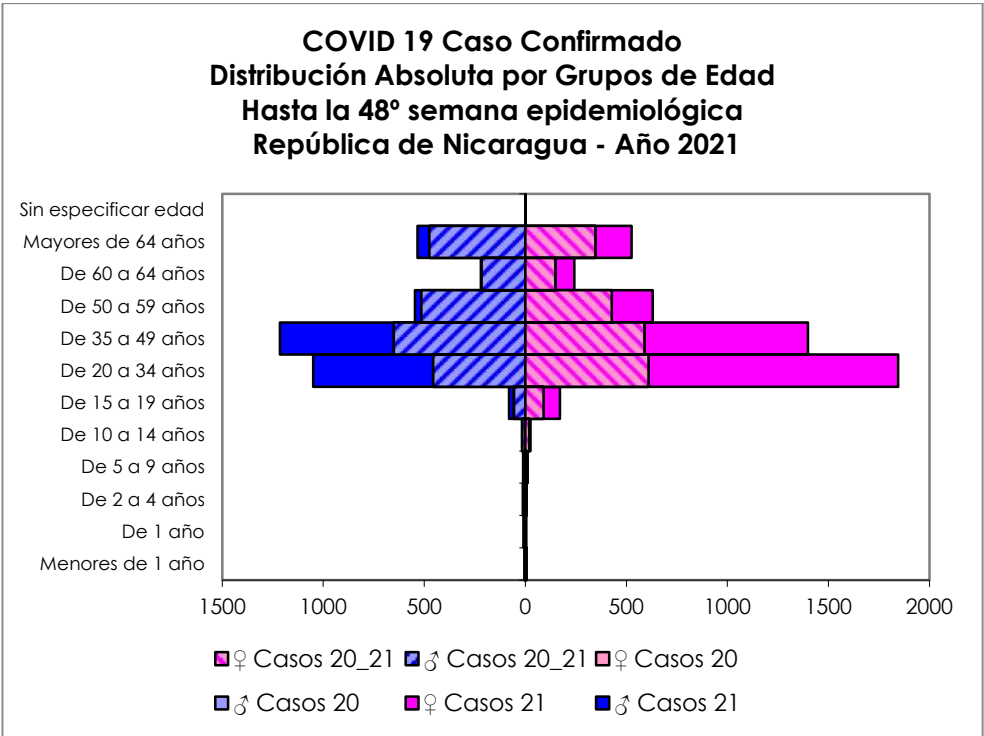
## Nicaragua , Hasta Semana Epidemiológica 48 - 2021

PATOLOGIAS		ACUMULADO HASTA SE 48				OBSERVACIÓN
		CASOS		TASA		
		2020	2021	2020	2021	
Dengue Sospechoso	↓	49674	34854	76.02	52.30	Se observa una disminución del 31% con respecto al año anterior.
Dengue Confirmado	↓	1194	449	1.83	0.67	Se observa una disminución del 63% con respecto al año anterior.
Chikungunya Sospechoso	↓	16	11	0.03	0.02	Se observa una disminución del 33% con respecto al año anterior.
Chikungunya Confirmado	↑	0	1	0	0.00	Se observa un aumento del 100% respecto al año anterior.
Zika Sospechoso	↓	16	3	0.03	0.01	Se observa una disminución del 67% con respecto al año anterior.
Zika Confirmado		0	0	0	0	-
Malaria (Vivax y Falciparum)	↓	28704	21676	43.9	32.5	Se observa una disminución del 26% con respecto al año anterior.

## Eventos y Enfermedades Sujetas a Vigilancia Epidemiológica

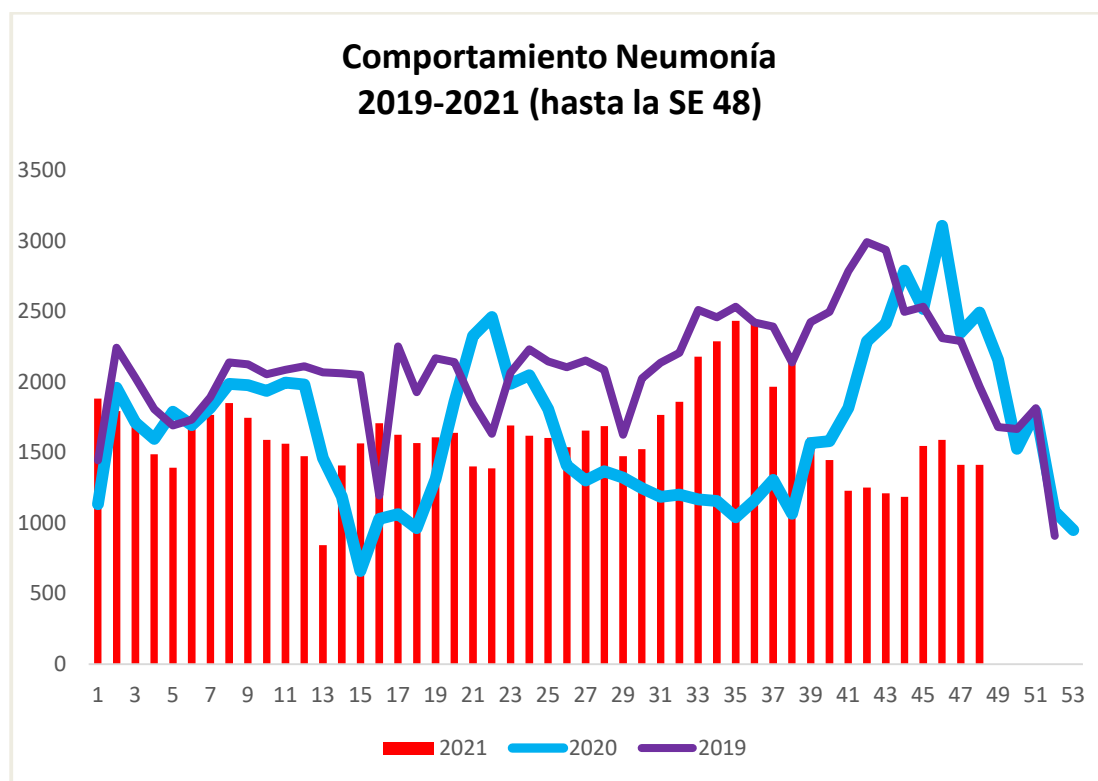
### Nicaragua , Hasta Semana Epidemiológica 48 - 2021

PATOLOGIAS		ACUMULADO HASTA SE 48				OBSERVACIÓN
		CASOS		TASA		
		2020	2021	2020	2021	
E.D.A.	↑	157933	182745	307.14	355.39	Se observa un aumento con respecto al año anterior del 16%
I.R.A	↑	998000	1495424	1940.84	2908.2	Se observa un aumento con respecto al año anterior del 50%
Neumonía	↓	80573	78435	156.69	152.54	Se observa una disminución con respecto al año anterior del 3%
Leptospirosis Confirmado	↓	318	154	0.62	0.3	Se observa una disminución con respecto al año anterior del 52%

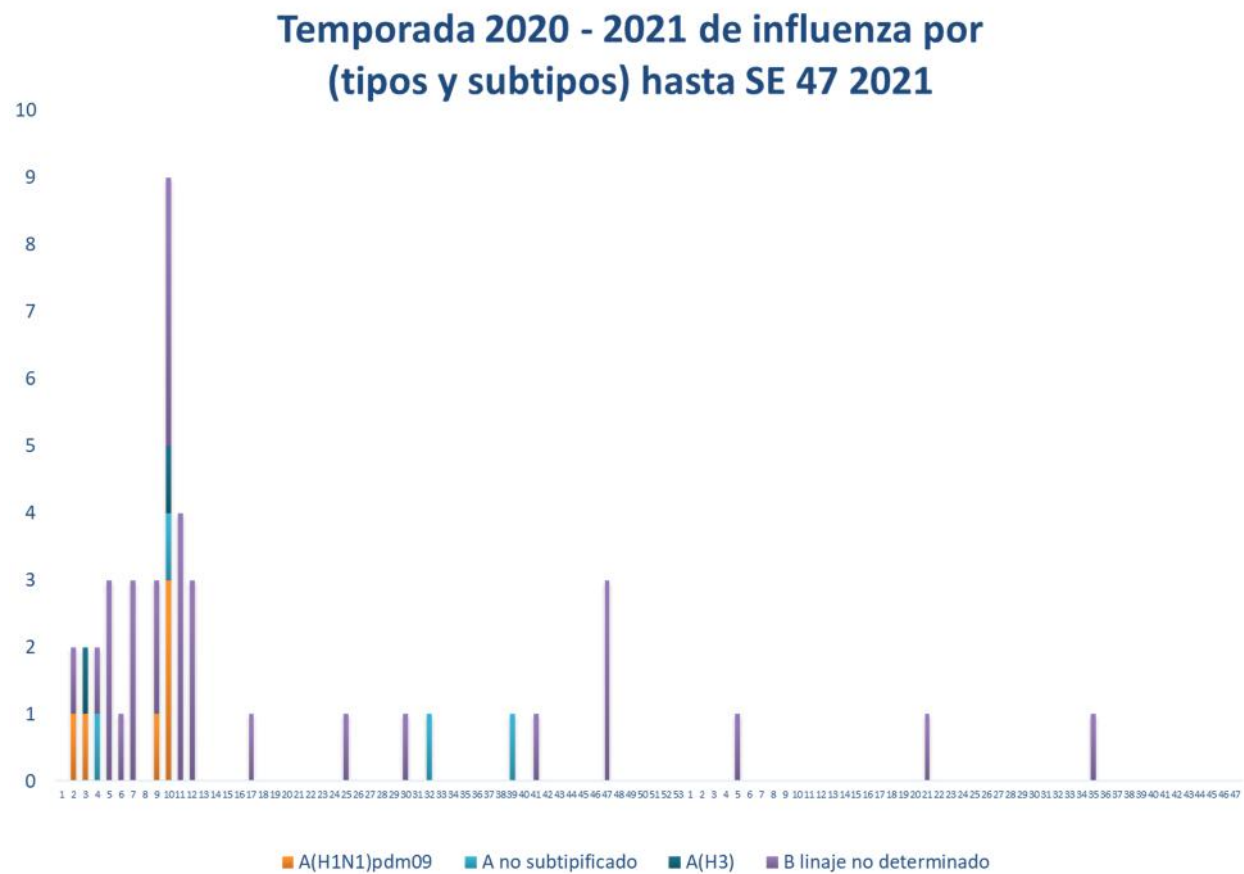


## Neumonía

En Nicaragua hasta la semana 48 se cierra con un acumulado de casos de 78,435; con una tasa de 152.54 por 10,000, disminuida en relación a la tasa observada en la temporada 2020 para el mismo período (156.69 por 10,000), con un porcentaje relativo de tasas de (3).



Vigilancia de Influenza



## Series temporales de Influenza 2017 - 2021

