

# Dirección General de Vigilancia de la Salud.

Semana Epidemiológica # 45 2021

En este Boletín Epidemiológico se presenta una actualización de las principales enfermedades sujetas a vigilancia, ofreciendo información sobre la evolución, gravedad y comparación con periodos anteriores hasta la semana epidemiológica 45.

## Actualización COVID-19

Durante la presente semana que comprende del 9 de al 16 de noviembre 2021, hemos atendido y dado Seguimiento Responsable y Cuidadoso a 146 nicaragüenses con COVID-19 confirmados.

De la misma forma 123 personas de las que estaban en Seguimiento Responsable y Cuidadoso han cumplido con el período establecido.

Desde el inicio de la pandemia hasta el día de hoy, hemos atendido y dado Seguimiento Responsable y Cuidadoso a 13,242 personas. Continuamos trabajando para dar atención a las Familias nicaragüenses.

En la presente semana hubo 1 fallecido atribuible a COVID 19, para un acumulado total de 211, resultando una tasa de letalidad de 0.016.

## Covid-19 en Nicaragua

### Casos Confirmados

- Nuevos: 91
- Acumulados: 13,242

### Muestras procesadas

- Semana: 2,261
- Acumulado: 142,597

### Recuperados

- Semana: 123
- Acumulado: 12,885





### Fallecidos

- Semana: 1
- Acumulado: 211

## Situación Nacional

# Eventos y enfermedades Sujetas a Vigilancia Epidemiológica

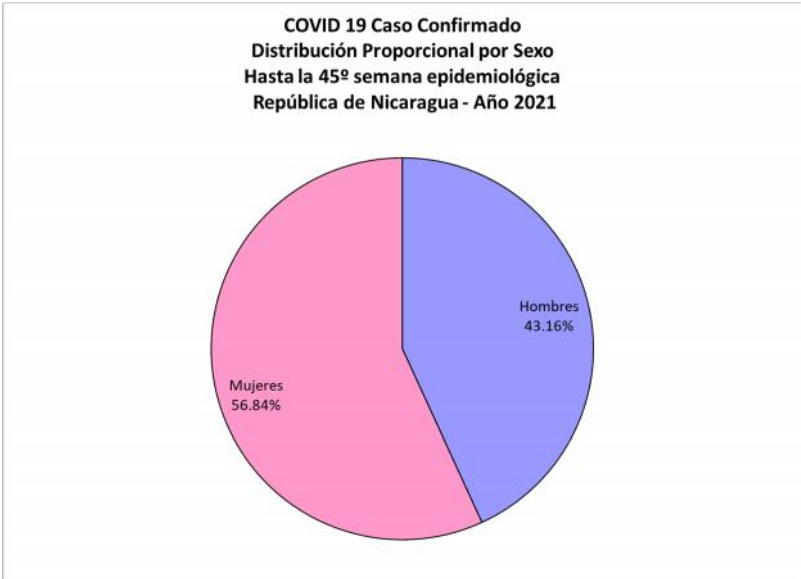
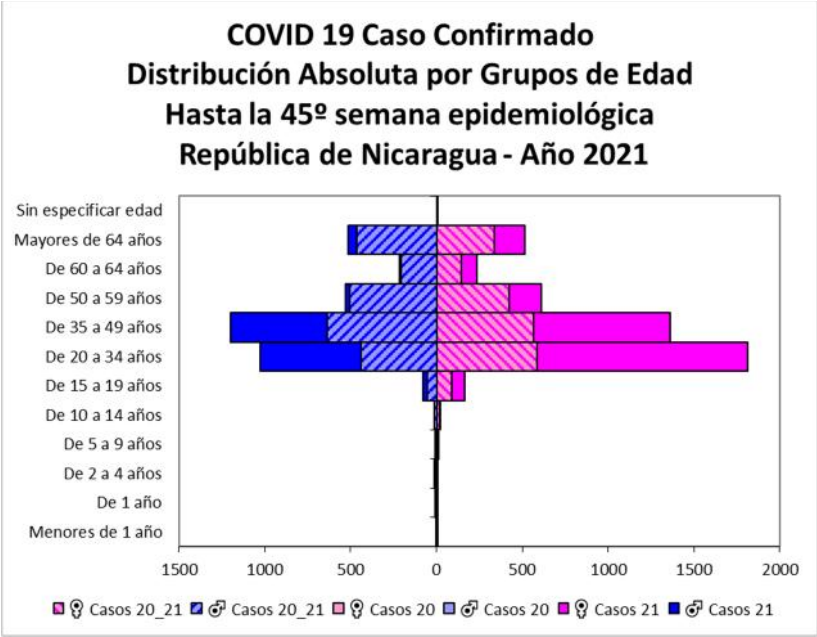
## Nicaragua , Hasta Semana Epidemiológica 45 - 2021

PATOLOGIAS	ACUMULADO HASTA SE 45				OBSERVACIÓN
	CASOS		TASA		
	2020	2021	2020	2021	
Dengue Sospechoso 	45706	32962	69.95	49.46	Se observa una disminución del 29% con respecto al año anterior.
Dengue Confirmado 	1111	364	1.70	0.55	Se observa una disminución del 68% con respecto al año anterior.
Chikungunya Sospechoso 	16	11	0.03	0.02	Se observa una disminución del 33% con respecto al año anterior.
Chikungunya Confirmado 	0	1	0	0.00	Se observa un aumento del 100% respecto al año anterior.
Zika Sospechoso 	14	3	0.03	0.01	Se observa una disminución del 67% con respecto al año anterior.
Zika Confirmado	0	0	0	0	-
Malaria (Vivax y Falciparum) 	26819	20669	41.0	31.0	Se observa una disminución del 25% con respecto al año anterior.

**Eventos y Enfermedades Sujetas a Vigilancia  
Epidemiológica  
Nicaragua , Hasta Semana Epidemiológica 45- 2021**

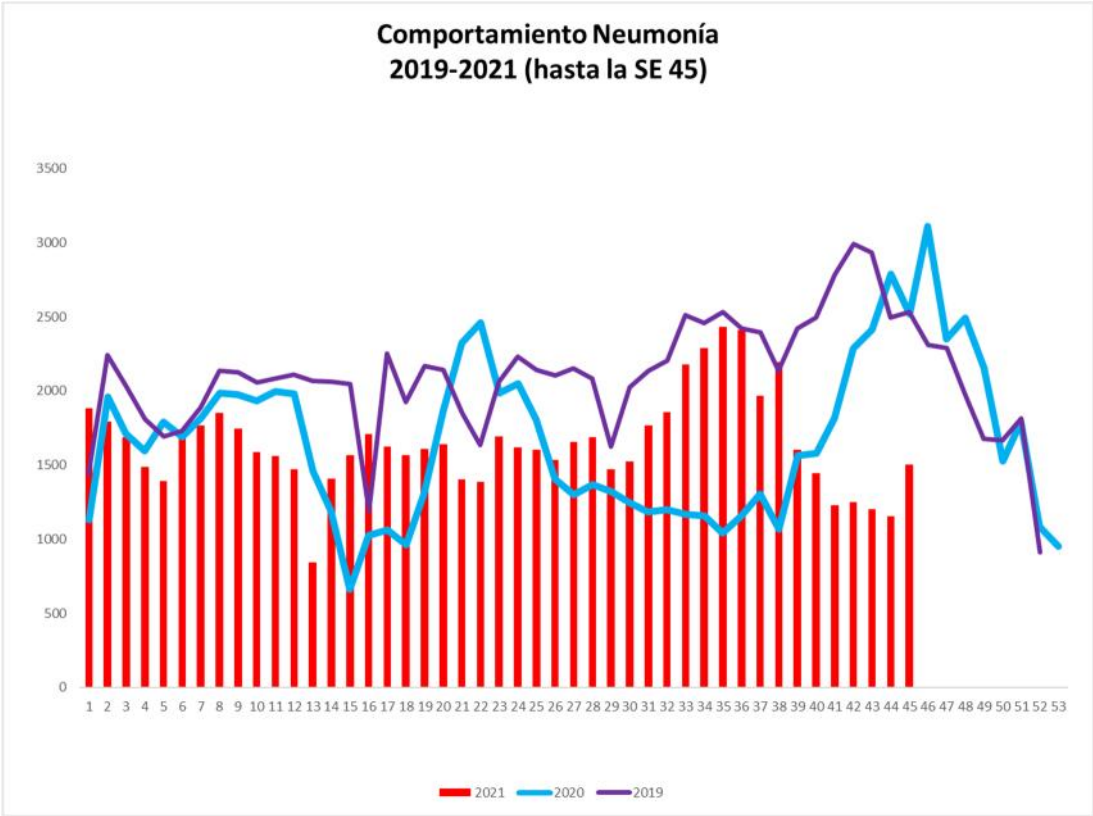
PATOLOGIAS		ACUMULADO HASTA SE 45				OBSERVACIÓN
		CASOS		TASA		
		2020	2021	2020	2021	
E.D.A.	↑	147146	174303	286.16	338.97	Se observa un aumento con respecto al año anterior del 19%
I.R.A	↑	926416	1426571	1801.63	2774.3	Se observa un aumento con respecto al año anterior del 54%
Neumonía	↑	72621	73938	141.23	143.79	Se observa un aumento con respecto al año anterior del 2%
Leptospirosis Confirmado	↓	259	139	0.5	0.27	Se observa una disminución con respecto al año anterior del 46%

Covid-19

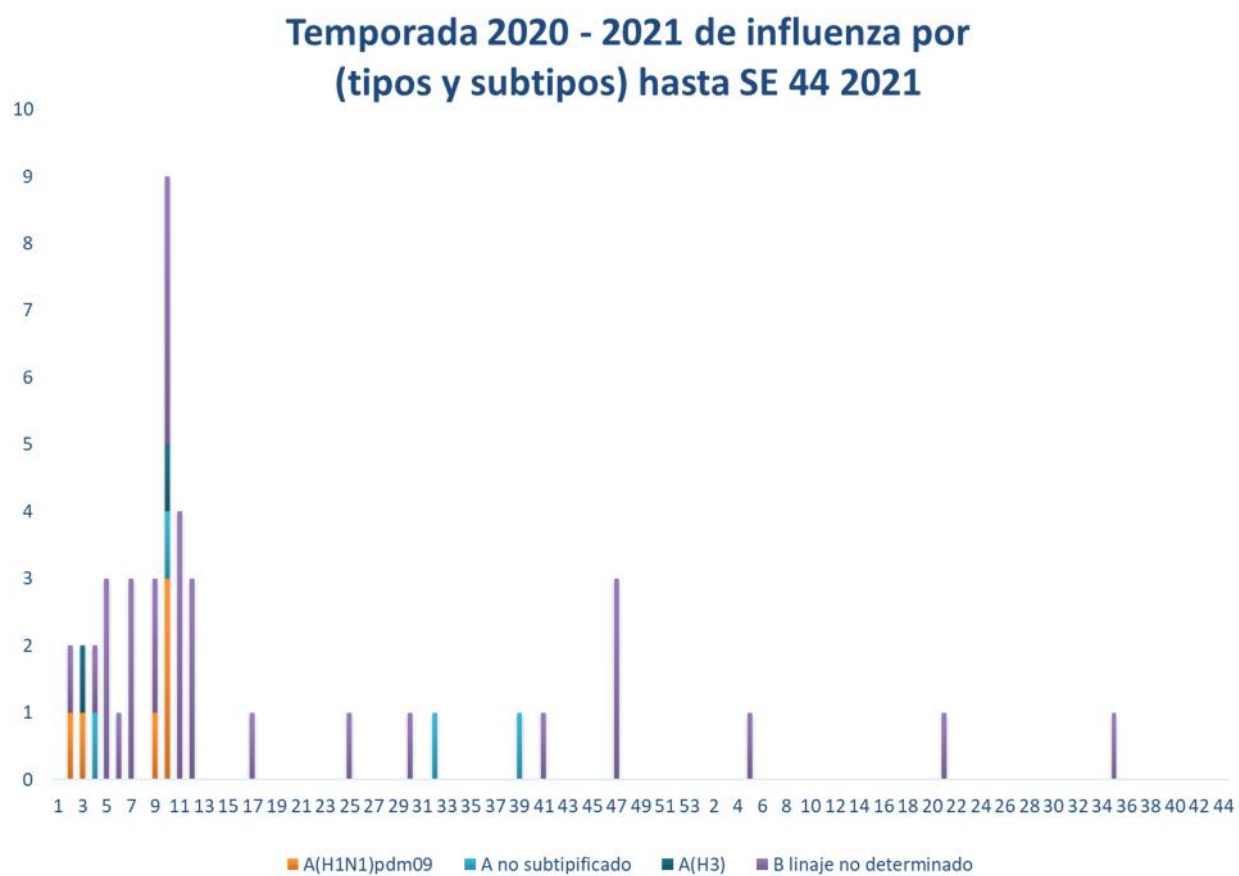


Neumonía

En Nicaragua hasta la semana 45 se cierra con un acumulado de casos de 73,938; con una tasa de 143.79 por 10,000, aumentada en relación a la tasa observada en la temporada 2020 para el mismo período (141.23 por 10,000), con un porcentaje relativo de tasas de (2).



## Vigilancia de Influenza



## Series temporales de Influenza 2017 - 2021

