

Dirección General de Vigilancia de la Salud.

Semana Epidemiológica # 44 2021

En este Boletín Epidemiológico se presenta una actualización de las principales enfermedades sujetas a vigilancia, ofreciendo información sobre la evolución, gravedad y comparación con periodos anteriores hasta la semana epidemiológica 44.

Actualización COVID-19

Durante la presente semana que comprende del 2 de al 9 de noviembre 2021, hemos atendido y dado Seguimiento Responsable y Cuidadoso a 178 nicaragüenses con COVID-19 confirmados.

De la misma forma 201 personas de las que estaban en Seguimiento Responsable y Cuidadoso han cumplido con el período establecido.

Desde el inicio de la pandemia hasta el día de hoy, hemos atendido y dado Seguimiento Responsable y Cuidadoso a 13,150 personas. Continuamos trabajando para dar atención a las Familias nicaragüenses.

En la presente semana hubo 1 fallecido atribuible a COVID 19, para un acumulado total de 210, resultando una tasa de letalidad de 0.016.

Covid-19 en Nicaragua

Casos Confirmados

- Nuevos: 102
- Acumulados: 13,150

Muestras procesadas

- Semana: 2,449
- Acumulado: 140,336

Recuperados

- Semana: 201
- Acumulado: 12,762

Fallecidos

- Semana: 1
- Acumulado: 210

Situación Nacional

Eventos y enfermedades Sujetas a Vigilancia Epidemiológica

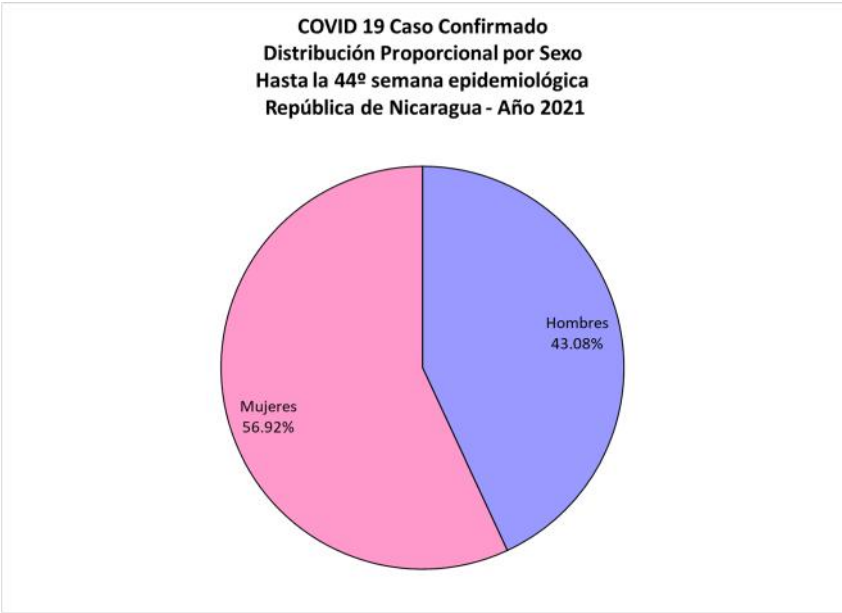
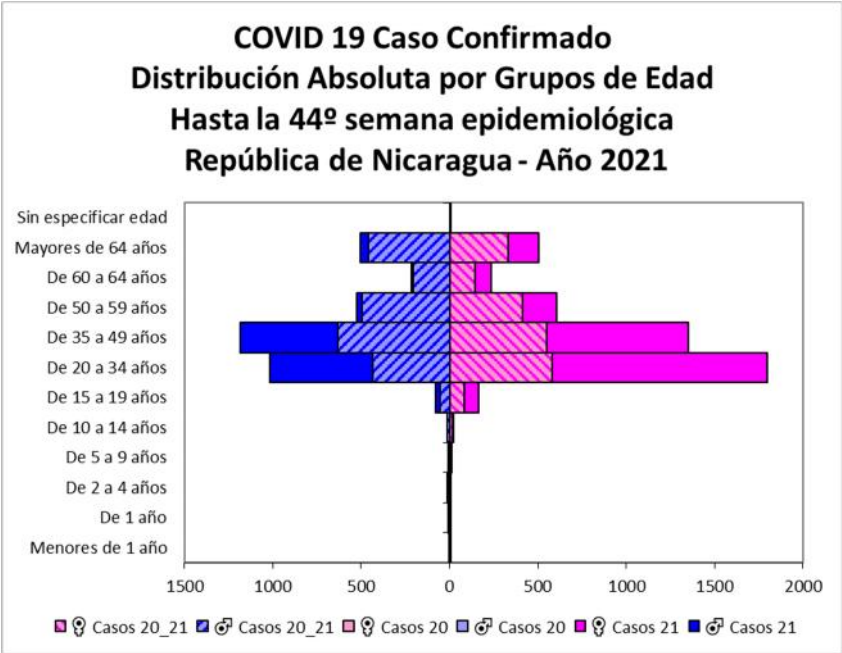
Nicaragua , Hasta Semana Epidemiológica 44 - 2021

PATOLOGIAS		ACUMULADO HASTA SE 44				OBSERVACIÓN
		CASOS		TASA		
		2020	2021	2020	2021	
Dengue Sospechoso	↓	44708	32375	68.42	48.58	Se observa una disminución del 29% con respecto al año anterior.
Dengue Confirmado	↓	1094	329	1.67	0.49	Se observa una disminución del 71% con respecto al año anterior.
Chikungunya Sospechoso	↓	15	10	0.03	0.02	Se observa una disminución del 33% con respecto al año anterior.
Chikungunya Confirmado	↑	0	1	0	0.00	Se observa un aumento del 100% respecto al año anterior.
Zika Sospechoso	↓	14	3	0.03	0.01	Se observa una disminución del 67% con respecto al año anterior.
Zika Confirmado		0	0	0	0	-
Malaria (Vivax y Falciparum)	↓	26380	20288	40.4	30.4	Se observa una disminución del 25% con respecto al año anterior.

**Eventos y Enfermedades Sujetas a Vigilancia
Epidemiológica
Nicaragua , Hasta Semana Epidemiológica 44- 2021**

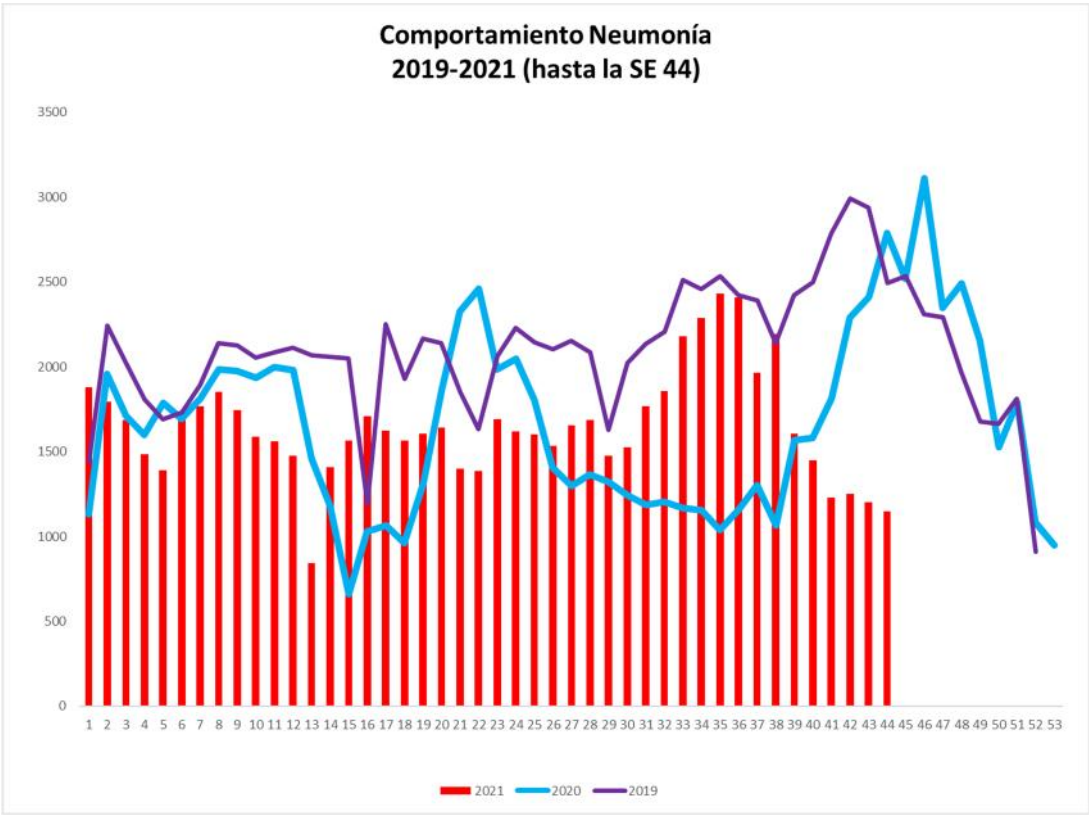
PATOLOGIAS		ACUMULADO HASTA SE 43				OBSERVACIÓN
		CASOS		TASA		
		2020	2021	2020	2021	
E.D.A.	↑	144252	171307	280.53	333.15	Se observa un aumento con respecto al año anterior del 19%
I.R.A	↑	906326	1401093	1762.56	2724.75	Se observa un aumento con respecto al año anterior del 55%
Neumonía	↑	70104	72427	136.33	140.85	Se observa un aumento con respecto al año anterior del 3%
Leptospirosis Confirmado	↓	245	136	0.48	0.26	Se observa una disminución con respecto al año anterior del 46%

Covid-19

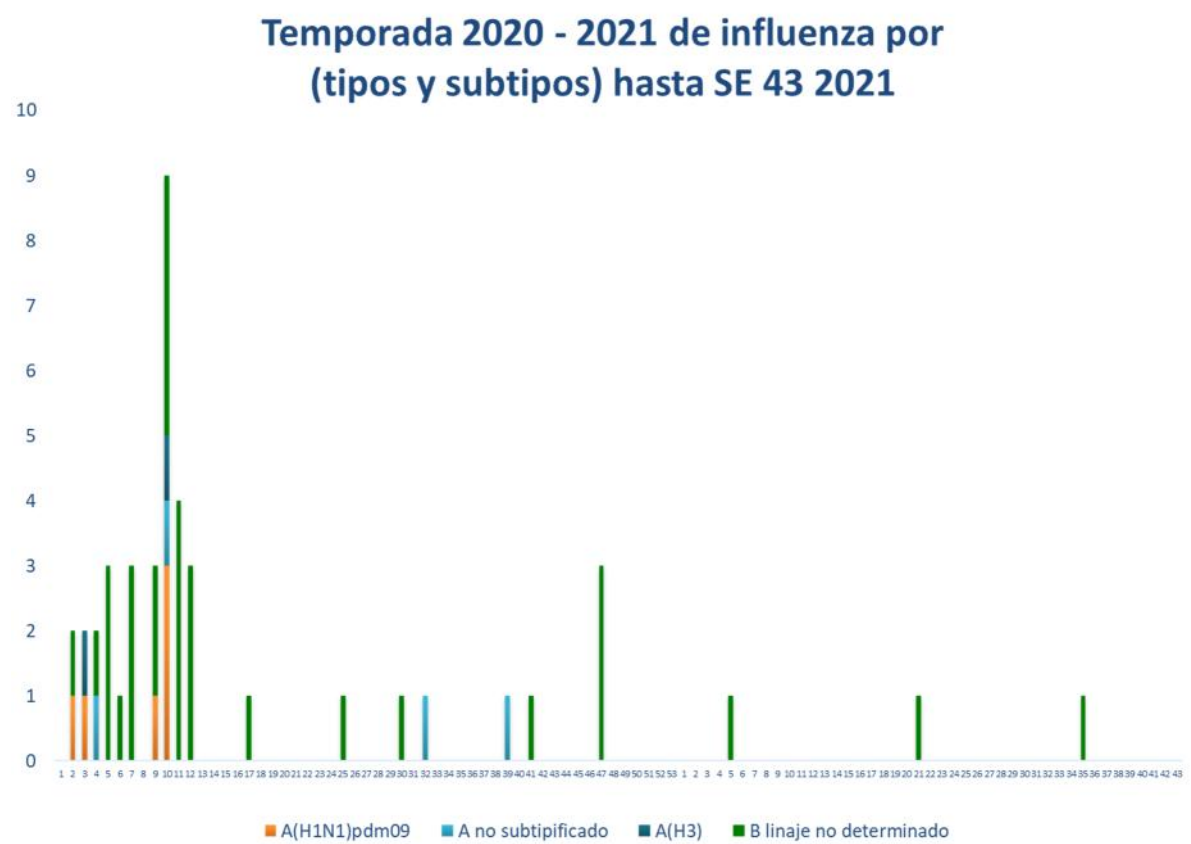


Neumonía

En Nicaragua hasta la semana 44 se cierra con un acumulado de casos de 72,427; con una tasa de 140.85 por 10,000, aumentada en relación a la tasa observada en la temporada 2020 para el mismo período (136.33 por 10,000), con un porcentaje relativo de tasas de (3).



Vigilancia de Influenza



Series temporales de Influenza 2017 - 2021

