

Dirección General de Vigilancia de la Salud.

Semana Epidemiológica # 43 2021

En este Boletín Epidemiológico se presenta una actualización de las principales enfermedades sujetas a vigilancia, ofreciendo información sobre la evolución, gravedad y comparación con periodos anteriores hasta la semana epidemiológica 43.

Actualización COVID-19

Durante la presente semana que comprende del 26 de octubre al 2 de noviembre 2021, hemos atendido y dado Seguimiento Responsable y Cuidadoso a 277 nicaragüenses con COVID-19 confirmados.

De la misma forma 301 personas de las que estaban en Seguimiento Responsable y Cuidadoso han cumplido con el período establecido.

Desde el inicio de la pandemia hasta el día de hoy, hemos atendido y dado Seguimiento Responsable y Cuidadoso a 13,047 personas. Continuamos trabajando para dar atención a las Familias nicaragüenses.

En la presente semana hubo 1 fallecido atribuible a COVID 19, para un acumulado total de 209, resultando una tasa de letalidad de 0.016.

Covid-19 en Nicaragua

Casos Confirmados

- Nuevos: 180
- Acumulados: 13,047

Muestras procesadas

- Semana: 2,927
- Acumulado: 137,887

Recuperados

- Semana: 301
- Acumulado: 12,561

Fallecidos

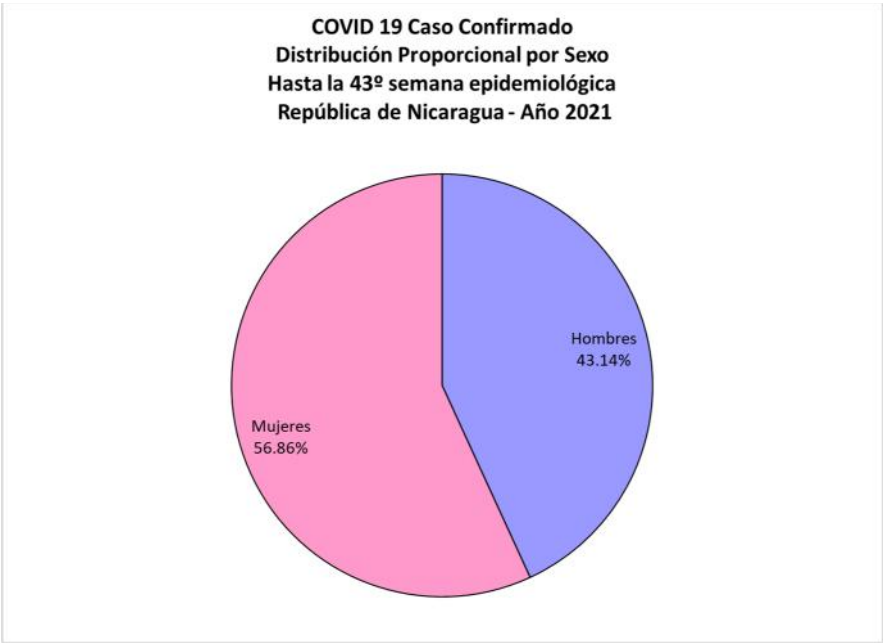
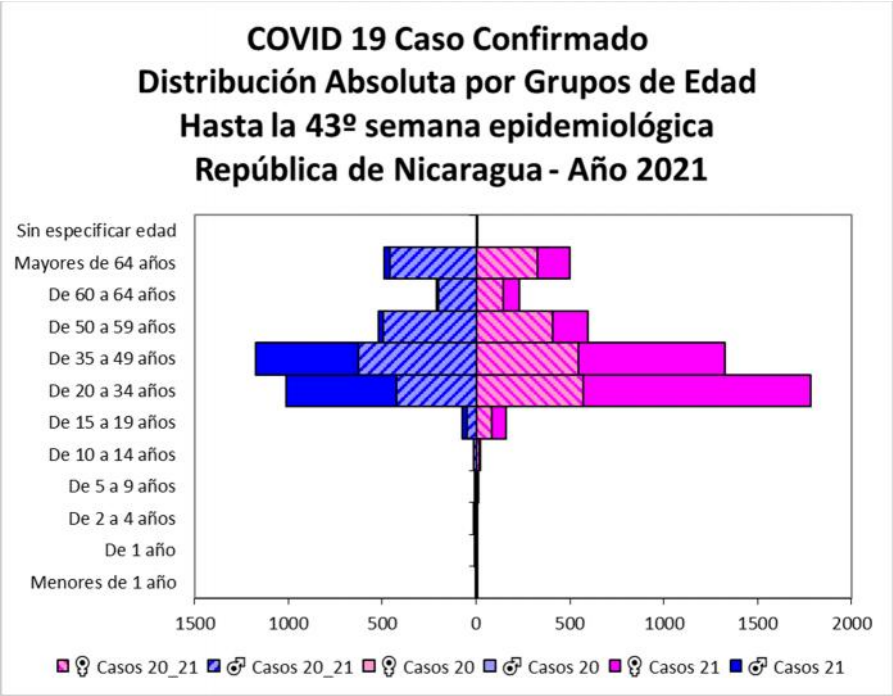
- Semana: 1
- Acumulado: 209

Situación Nacional

Eventos y enfermedades Sujetas a Vigilancia Epidemiológica						
Nicaragua , Hasta Semana Epidemiológica 43 - 2021						
PATOLOGIAS		ACUMULADO HASTA SE 43				OBSERVACIÓN
		CASOS		TASA		
		2020	2021	2020	2021	
Dengue Sospechoso	↓	43607	31957	66.74	47.95	Se observa una disminución del 28% con respecto al año anterior.
Dengue Confirmado	↓	1066	322	1.63	0.48	Se observa una disminución del 70% con respecto al año anterior.
Chikungunya Sospechoso	↓	15	10	0.03	0.02	Se observa una disminución del 33% con respecto al año anterior.
Chikungunya Confirmado	↑	0	1	0	0.00	Se observa un aumento del 100% respecto al año anterior.
Zika Sospechoso	↓	13	3	0.03	0.01	Se observa una disminución del 67% con respecto al año anterior.
Zika Confirmado		0	0	0	0	-
Malaria (Vivax y Falciparum)	↓	25648	19947	39.3	29.9	Se observa una disminución del 24% con respecto al año anterior.

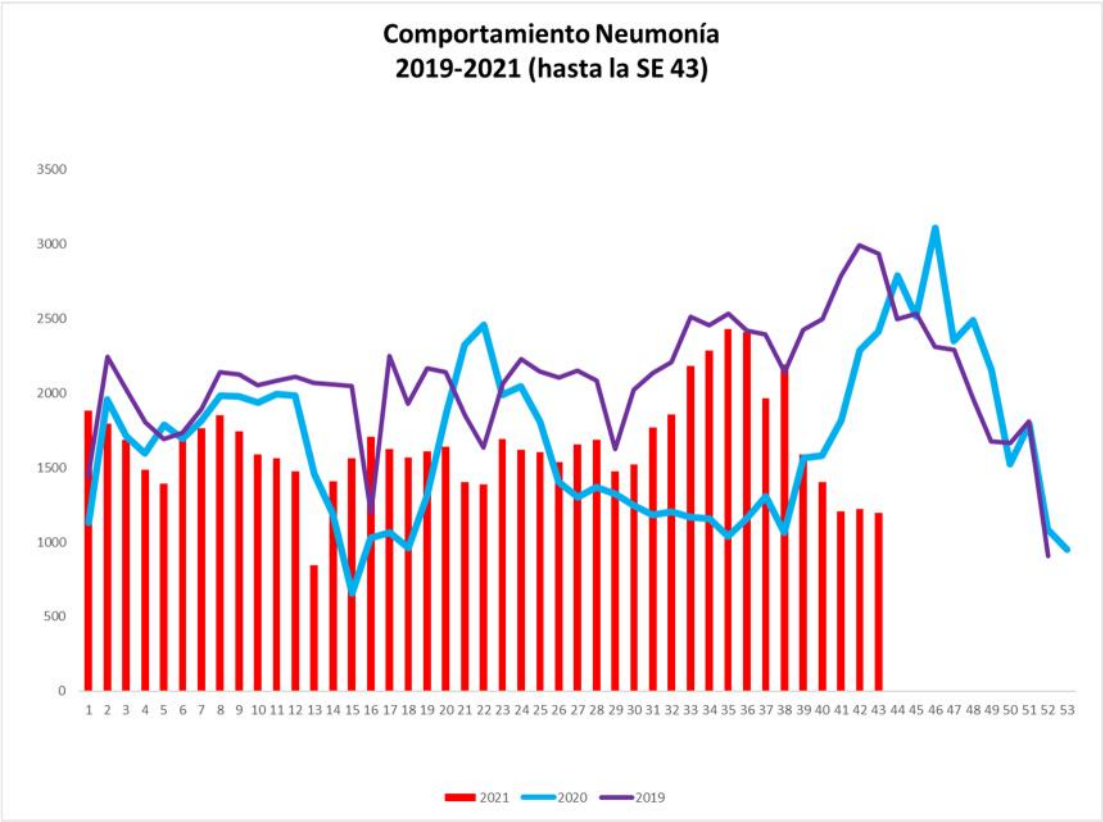
**Eventos y Enfermedades Sujetas a Vigilancia
Epidemiológica
Nicaragua , Hasta Semana Epidemiológica 43 - 2021**

PATOLOGIAS		ACUMULADO HASTA SE 43				OBSERVACIÓN
		CASOS		TASA		
		2020	2021	2020	2021	
E.D.A.	↑	140599	168571	273.43	327.83	Se observa un aumento con respecto al año anterior del 20%
I.R.A	↑	879780	1377606	1710.94	2679.07	Se observa un aumento con respecto al año anterior del 57%
Neumonía	↑	67314	71169	130.91	138.4	Se observa un aumento con respecto al año anterior del 6%
Leptospirosis Confirmado	↓	226	134	0.44	0.26	Se observa una disminución con respecto al año anterior del 41%



Neumonía

En Nicaragua hasta la semana 43 se cierra con un acumulado de casos de 71,169; con una tasa de 138.4 por 10,000, aumentada en relación a la tasa observada en la temporada 2020 para el mismo período (130.91 por 10,000), con un porcentaje relativo de tasas de (6).



Vigilancia de Influenza



Series temporales de Influenza 2017 - 2021

