

Dirección General de Vigilancia de la Salud.

Semana Epidemiologica # 6 2021

En este Boletín Epidemiológico se presenta una actualización de las principales enfermedades sujetas a vigilancia, ofreciendo información sobre la evolución, gravedad y comparación con periodos anteriores hasta la semana epidemiologica 6.

Actualización COVID-19

Durante la presente semana que comprende del 9 al 16 de febrero 2021, hemos atendido y dado Seguimiento Responsable y Cuidadoso a 51 nicaragüenses con COVID-19 confirmados.

De la misma forma 38 personas de las que estaban en Seguimiento Responsable y Cuidadoso han cumplido con el período establecido.

Desde el inicio de la pandemia hasta el día de hoy, hemos atendido y dado Seguimiento Responsable y Cuidadoso a 5,106 personas. Continuamos trabajando para dar atención a las Familias nicaragüenses.

En la presente semana hubo 1 fallecido atribuible a COVID 19, para un acumulado total de 172, resultando una tasa de letalidad de 0.033.

COVID-19 en Nicaragua

Casos Confirmados

- **Nuevos:** 41
- **Acumulados:** 5,106

Muestras procesadas

- **Semana:** 1,520
- **Acumulado:** 58,709

Recuperados





- **Semana:** 38
- **Acumulado:** 4,883

Fallecidos

- **Semana:** 1
- **Acumulado:** 172

Situación Nacional

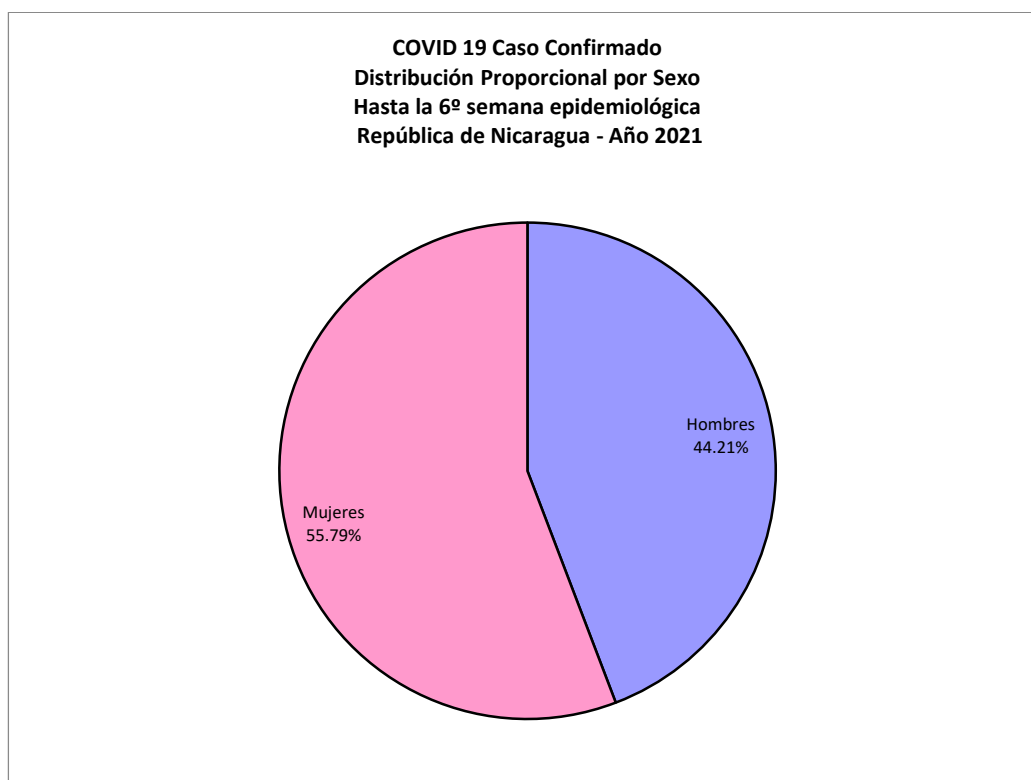
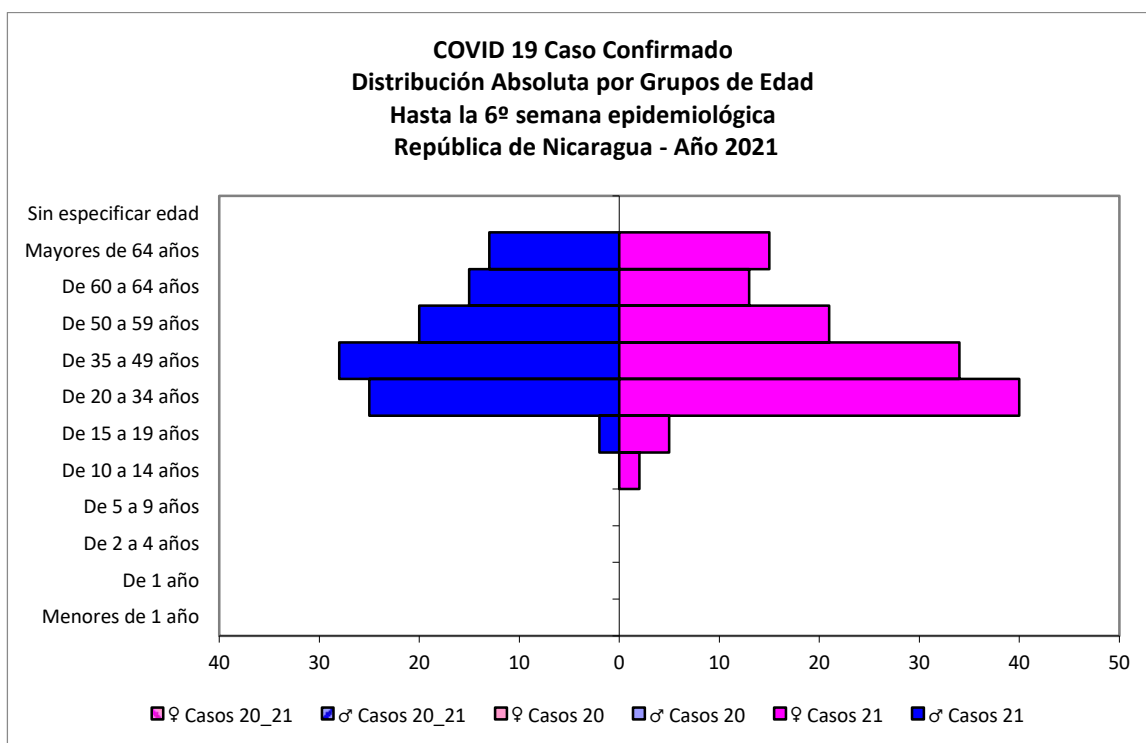
Eventos y enfermedades Sujetas a Vigilancia Epidemiológica Nicaragua , Hasta Semana Epidemiológica 6 - 2021

PATOLOGIAS	ACUMULADO HASTA SE 6				OBSERVACIÓN
	CASOS		TASA		
	2020	2021	2020	2021	
Dengue Sospechoso 	10269	5306	15.72	7.96	Se observa una disminución del 49% con respecto al año anterior.
Dengue Confirmado 	423	67	0.65	0.10	Se observa una disminución del 84% con respecto al año anterior.
Chikungunya Sospechoso	4	3	0.01	0.01	-
Chikungunya Confirmado	0	0	0	0	-
Zika Sospechoso 	3	1	0.01	0	Se observa una disminución del 100% con respecto al año anterior.
Zika Confirmado	0	0	0	0	-
Malaria (Vivax y Falciparum) 	3480	4646	5.3	7.0	Se observa un aumento del 31% respecto al año anterior.

Eventos y Enfermedades Sujetas a Vigilancia Epidemiológica

Nicaragua , Hasta Semana Epidemiológica 6 - 2021

PATOLOGIAS		ACUMULADO HASTA SE 6				OBSERVACIÓN
		CASOS		TASA		
		2020	2021	2020	2021	
E.D.A.	↓	24947	24213	48.52	47.09	Se observa una disminución con respecto al año anterior del 2.9%
I.R.A	↓	132098	131711	256.9	256.14	Se observa una disminución con respecto al año anterior del 0.3%
Neumonía	↓	9874	9774	19.2	19.01	Se observa una disminución con respecto al año anterior del 1%
Leptospirosis Confirmado	↓	24	19	0.05	0.04	Se observa una disminución con respecto al año anterior del 20%

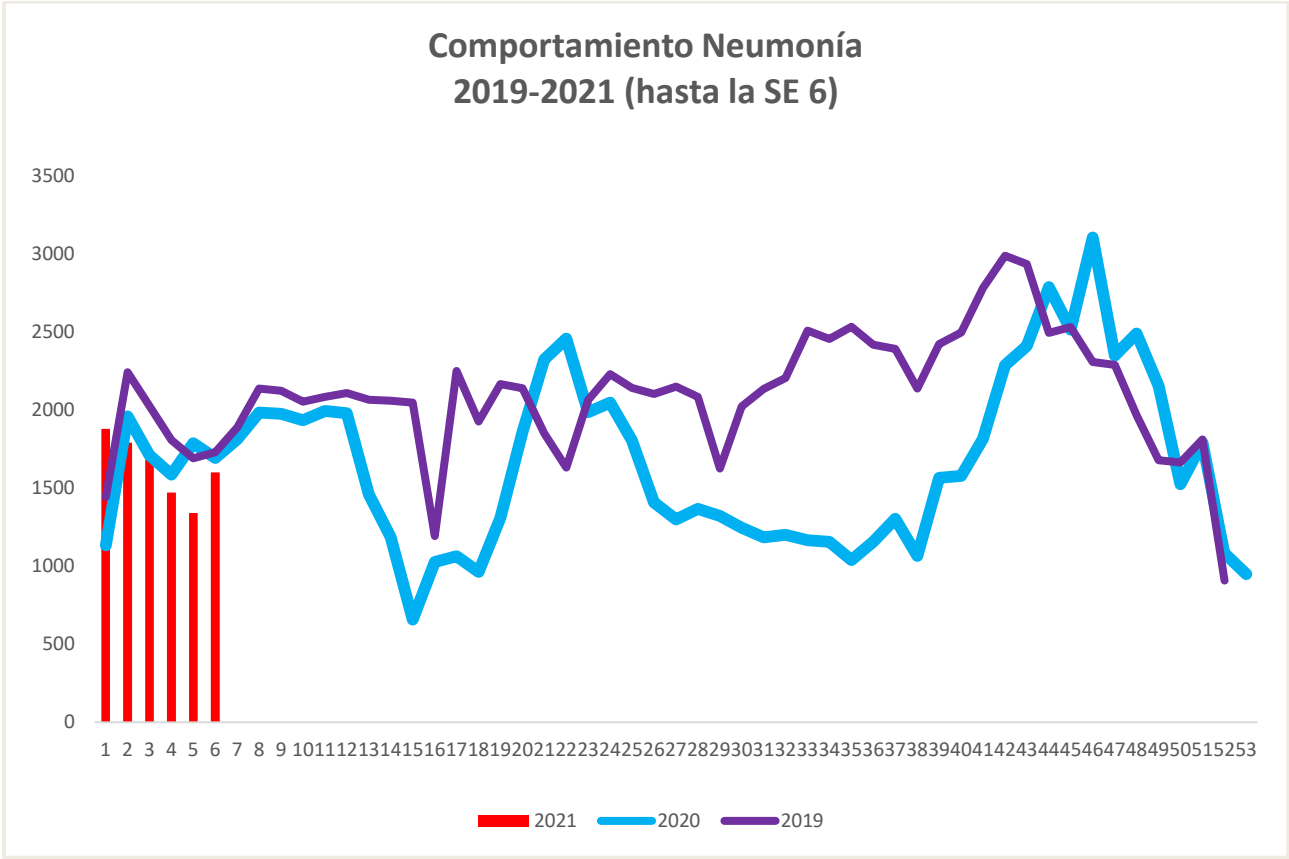


COVID 19 Caso Confirmado
Casos y Tasas Acumulados por 10000 habitantes.
Hasta la 6º semana epidemiológica
PAIS REPÚBLICA DE NICARAGUA por SILAIS
Años 2021 - 2021
Ambos sexos

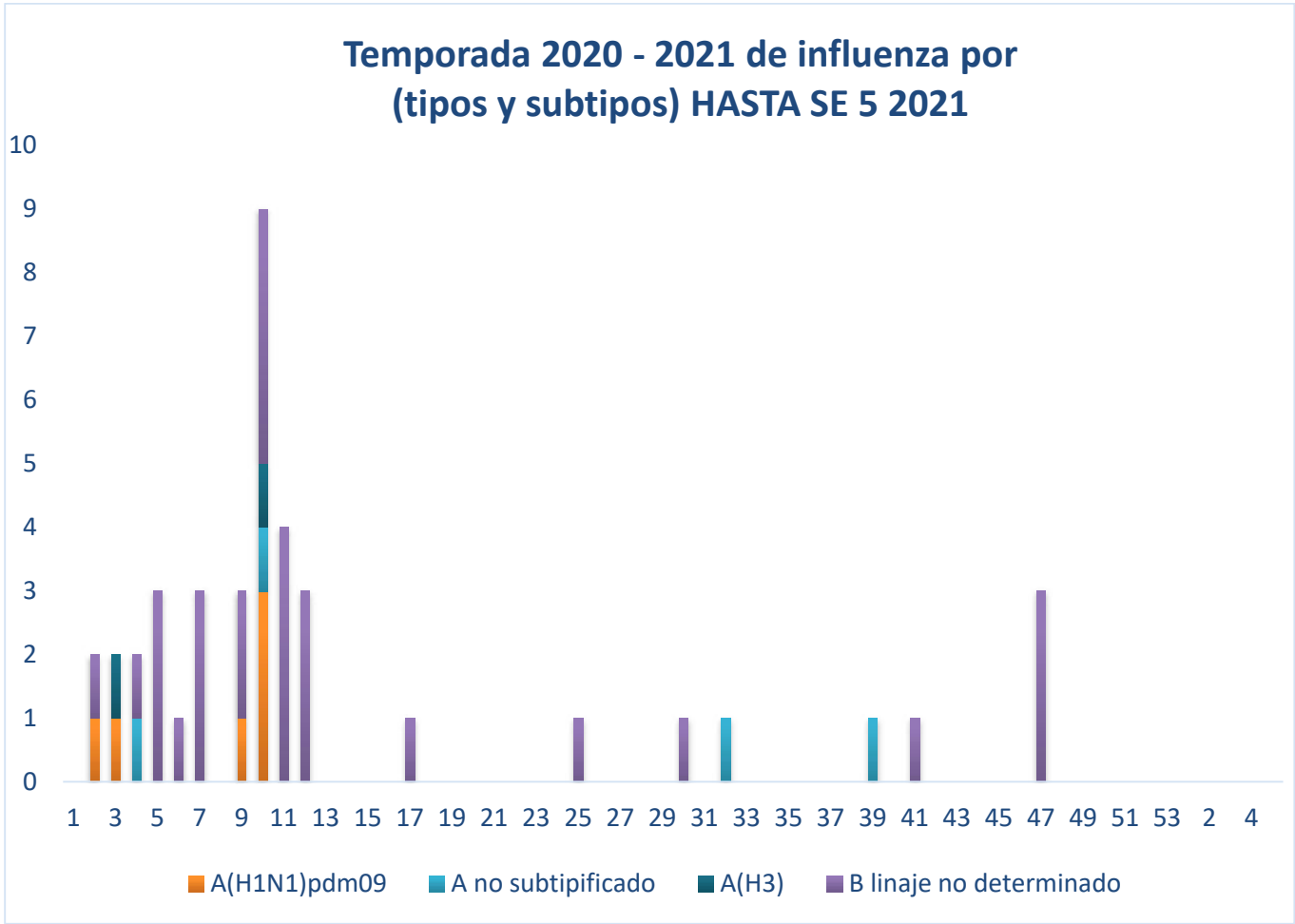
SILAIS	2021	
	Casos	Tasas
Leon	36	1.01
Esteli	17	0.84
Managua	105	0.83
Granada	11	0.65
Rio San Juan	5	0.52
Total PAIS REPÚBLICA DE NICARAGUA	233	0.45
Madriz	6	0.45
Rivas	7	0.45
Chinandega	12	0.32
Carazo	5	0.30
Boaco	3	0.20
Chontales	3	0.19
Matagalpa	9	0.17
Masaya	5	0.17
Nueva Segovia	3	0.14
Jinotega	4	0.12
R. A. Atlantico Sur	1	0.08
Zelaya Central	1	0.07

Neumonía

En Nicaragua hasta la semana 6 se cierra con un acumulado de casos de 9,774, con una tasa de neumonía (19.01 por 10,000 habitantes) con una disminución en relación a la tasa observada en la temporada 2020 para el mismo período (19.2 por 10,000), con un porcentaje relativo de tasas de (1).



Vigilancia de Influenza



Series temporales de Influenza 2017 - 2021

