

Dirección General de Vigilancia de la Salud.

Semana Epidemiologica # 5 2021

En este Boletín Epidemiológico se presenta una actualización de las principales enfermedades sujetas a vigilancia, ofreciendo información sobre la evolución, gravedad y comparación con periodos anteriores hasta la semana epidemiologica 5.

Actualización COVID-19

Durante la presente semana que comprende del 2 al 9 de febrero 2021, hemos atendido y dado Seguimiento Responsable y Cuidadoso a 48 nicaragüenses con COVID-19 confirmados.

De la misma forma 34 personas de las que estaban en Seguimiento Responsable y Cuidadoso han cumplido con el período establecido.

Desde el inicio de la pandemia hasta el día de hoy, hemos atendido y dado Seguimiento Responsable y Cuidadoso a 5,064 personas. Continuamos trabajando para dar atención a las Familias nicaragüenses.

En la presente semana hubo 1 fallecido atribuible a COVID 19, para un acumulado total de 171, resultando una tasa de letalidad de 0.033.

COVID-19 en Nicaragua

Casos Confirmados

- **Nuevos:** 36
- **Acumulados:** 5,064

Muestras procesadas

- **Semana:** 1,612
- **Acumulado:** 57,097

Recuperados


- **Semana:** 34
- **Acumulado:** 4,845

Fallecidos

- **Semana:** 1
- **Acumulado:** 171

Situación Nacional

Eventos y enfermedades Sujetas a Vigilancia Epidemiológica Nicaragua , Hasta Semana Epidemiológica 5 - 2021

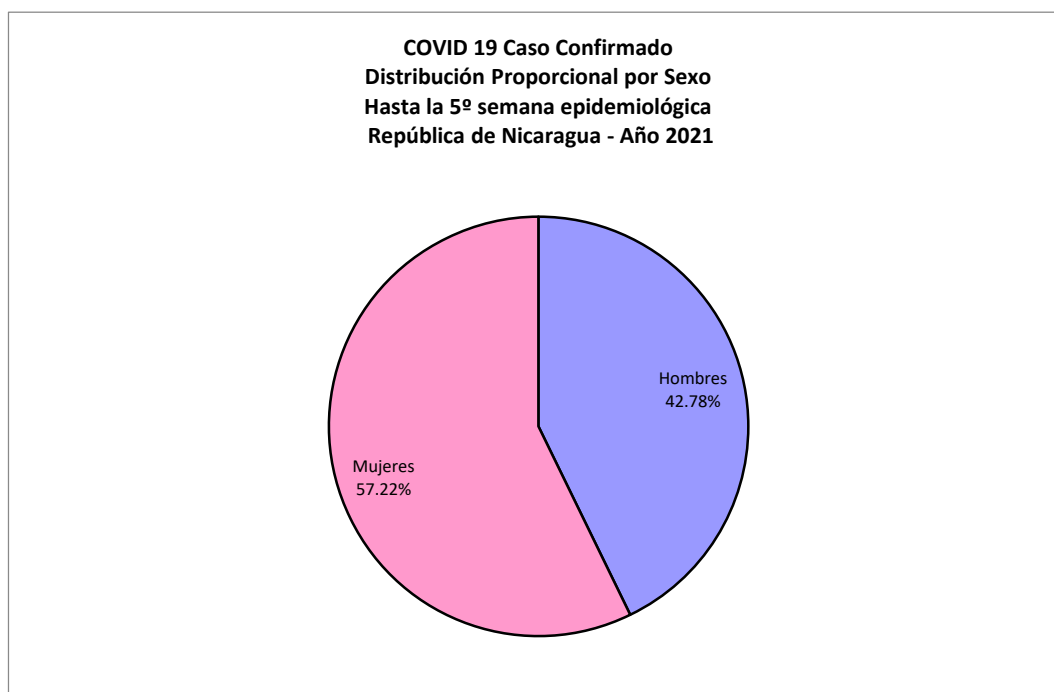
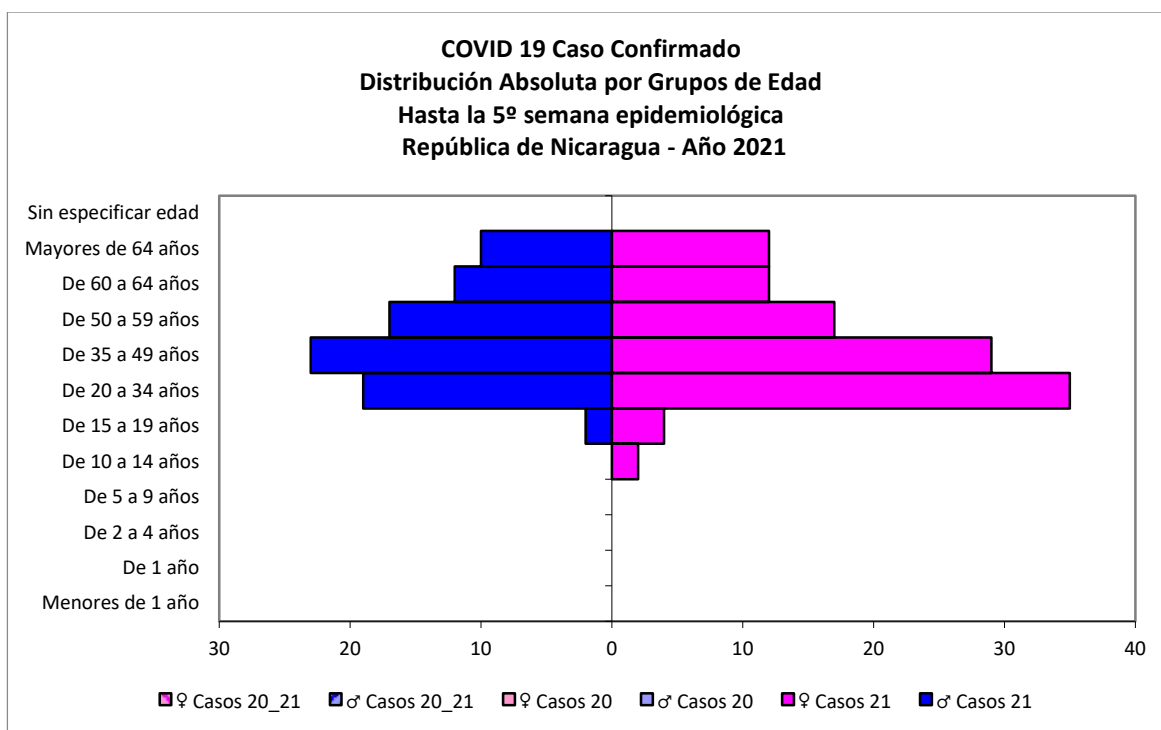
PATOLOGIAS	ACUMULADO HASTA SE 5				OBSERVACIÓN
	CASOS		TASA		
	2020	2021	2020	2021	
Dengue Sospechoso 	8547	4283	13.09	6.56	Se observa una disminución del 50% con respecto al año anterior.
Dengue Confirmado 	368	50	0.56	0.08	Se observa una disminución del 87% con respecto al año anterior.
Chikungunya Sospechoso	4	1	0.01	0	Se observa una disminución del 100% con respecto al año anterior.
Chikungunya Confirmado	0	0	0	0	-
Zika Sospechoso	2	1	0	0	Se observa una disminución del 100% con respecto al año anterior.
Zika Confirmado	0	0	0	0	-
Malaria (Vivax y Falciparum) 	2879	3906	4.4	5.9	Se observa un aumento del 33% respecto al año anterior.

Eventos y Enfermedades Sujetas a Vigilancia Epidemiológica

Nicaragua , Hasta Semana Epidemiológica 5 - 2021

PATOLOGIAS	ACUMULADO HASTA SE 5				OBSERVACIÓN
	CASOS		TASA		
	2020	2021	2020	2021	
E.D.A. 	20314	19879	39.51	38.66	Se observa una disminución con respecto al año anterior del 2.2%
I.R.A 	110089	108596	214.09	211.19	Se observa una disminución con respecto al año anterior del 1%
Neumonía 	8181	8111	15.91	15.77	Se observa una disminución con respecto al año anterior del 1%
Leptospirosis Confirmado	13	16	0.03	0.03	-

COVID-19

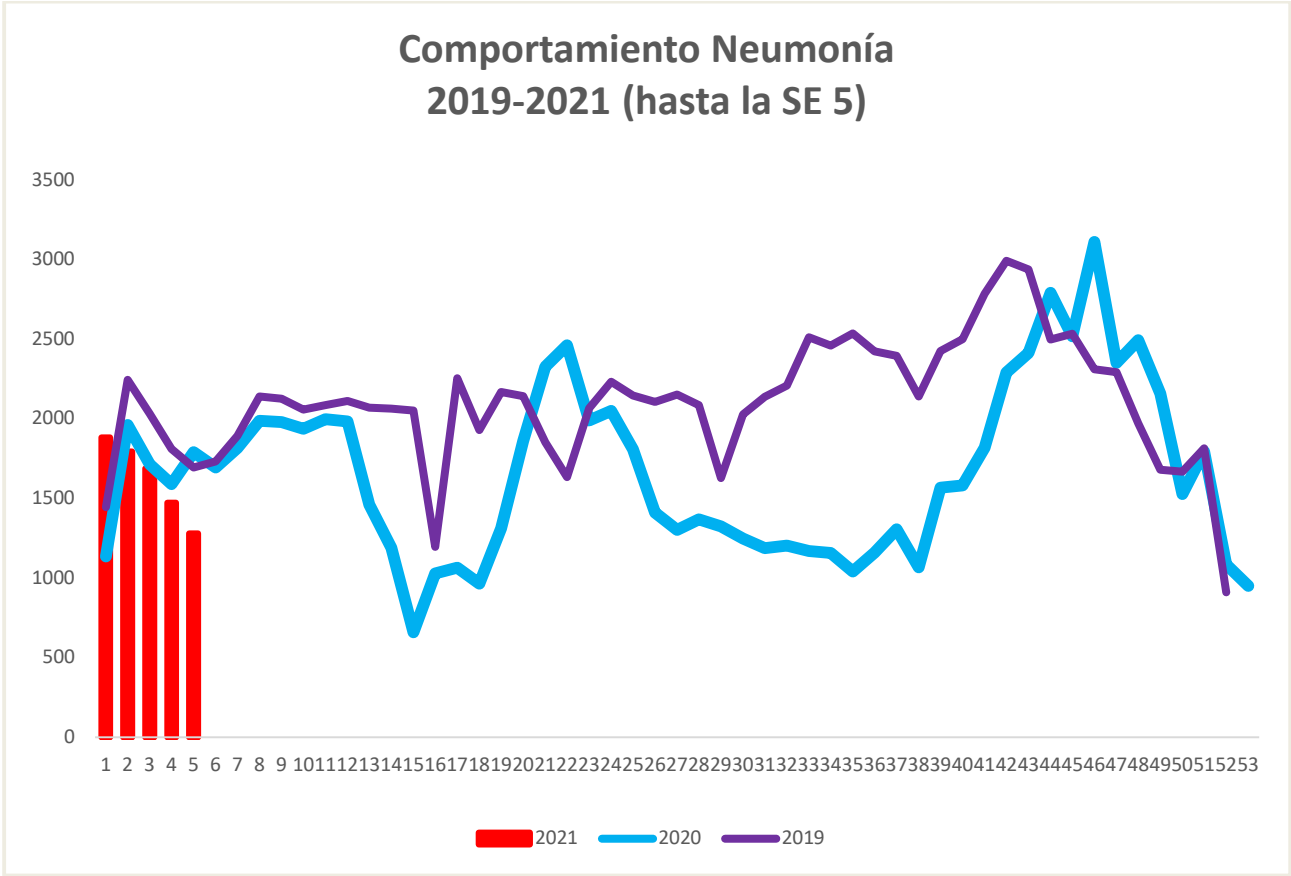


COVID 19 Caso Confirmado
Casos y Tasas Acumulados por 10000 habitantes.
Hasta la 5º semana epidemiológica
PAIS REPÚBLICA DE NICARAGUA por SILAIS
Años 2021 - 2021
Ambos sexos

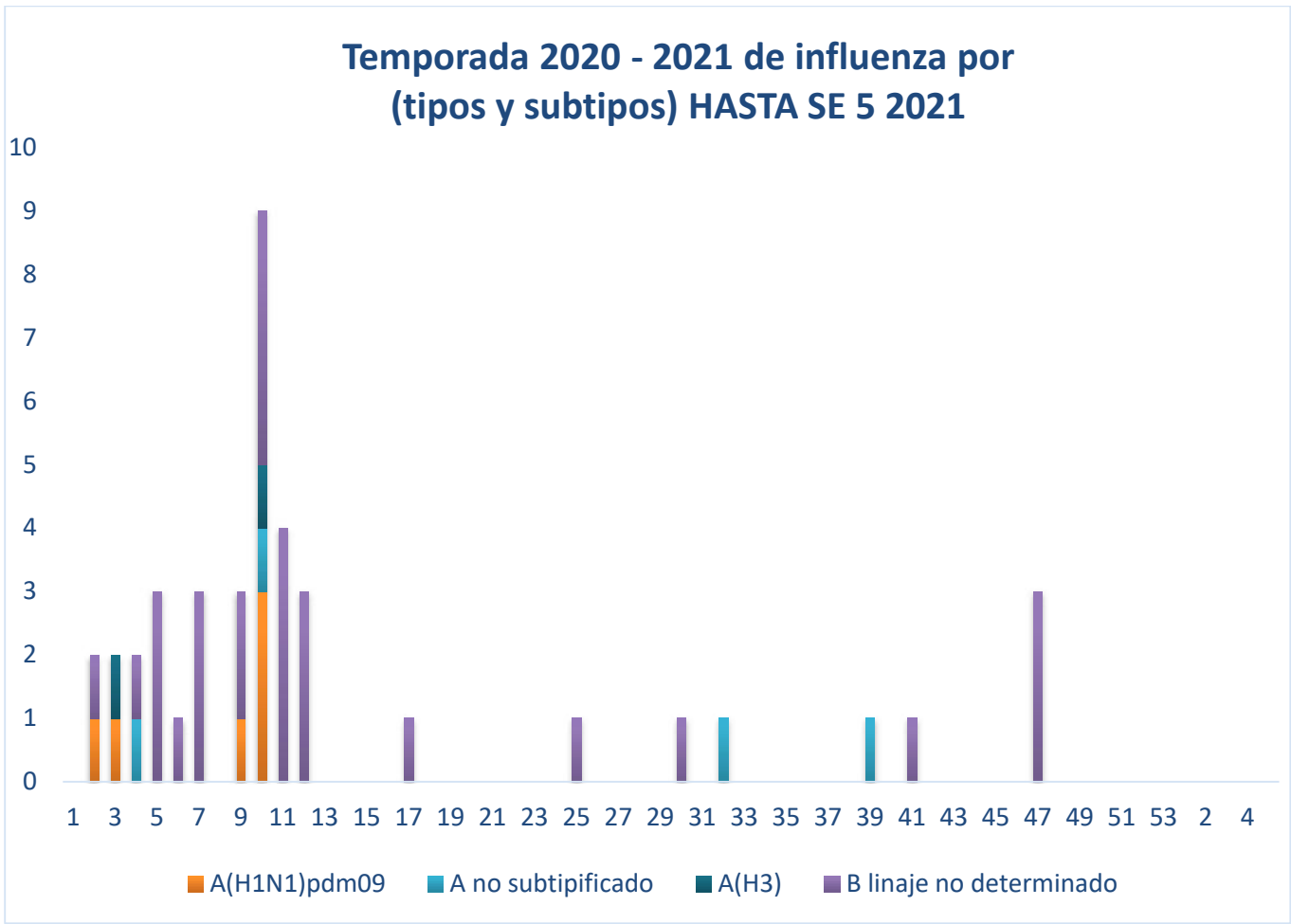
SILAIS	2021	
	Casos	Tasas
Leon	30	0.87
Managua	86	0.69
Esteli	12	0.60
Granada	9	0.54
Rio San Juan	5	0.52
Rivas	6	0.38
Madriz	5	0.38
Total PAIS REPÚBLICA DE NICARAGUA	192	0.38
Chinandega	10	0.26
Carazo	4	0.24
Chontales	3	0.19
Matagalpa	8	0.15
Nueva Segovia	3	0.14
Masaya	4	0.14
Boaco	2	0.13
Jinotega	3	0.09
R. A. Atlantico Sur	1	0.08
Zelaya Central	1	0.07

Neumonía

En Nicaragua hasta la semana 5 se cierra con un acumulado de casos de 8,111, con una tasa de neumonía (15.77 por 10,000 habitantes) con una disminución en relación a la tasa observada en la temporada 2020 para el mismo período (15.91 por 10,000), con un porcentaje relativo de tasas de (1).



Vigilancia de Influenza



Series temporales de Influenza 2017 - 2021

