

Dirección General de Vigilancia de la Salud.

Semana Epidemiologica # 3 2021

En este Boletín Epidemiológico se presenta una actualización de las principales enfermedades sujetas a vigilancia, ofreciendo información sobre la evolución, gravedad y comparación con periodos anteriores hasta la semana epidemiologica 3.

Actualización COVID-19

Durante la presente semana que comprende del 19 al 26 de enero 2021, hemos atendido y dado Seguimiento Responsable y Cuidadoso a 49 nicaragüenses con COVID-19 confirmados.

De la misma forma 41 personas de las que estaban en Seguimiento Responsable y Cuidadoso han cumplido con el período establecido.

Desde el inicio de la pandemia hasta el día de hoy, hemos atendido y dado Seguimiento Responsable y Cuidadoso a 4,992 personas. Continuamos trabajando para dar atención a las Familias nicaragüenses.

En la presente semana hubo 1 fallecido atribuible a COVID 19, para un acumulado total de 169, resultando una tasa de letalidad de 0.033.

COVID-19 en Nicaragua

Casos Confirmados

- Nuevos: 38
- Acumulados: 4,992

Muestras procesadas

- Semana: 1,483
- Acumulado: 54,064

Recuperados

- Semana: 41
- Acumulado: 4,774

Fallecidos

- Semana: 1
- Acumulado: 169

Situación Nacional

Eventos y enfermedades Sujetas a Vigilancia Epidemiológica Nicaragua , Hasta Semana Epidemiológica 3 - 2021

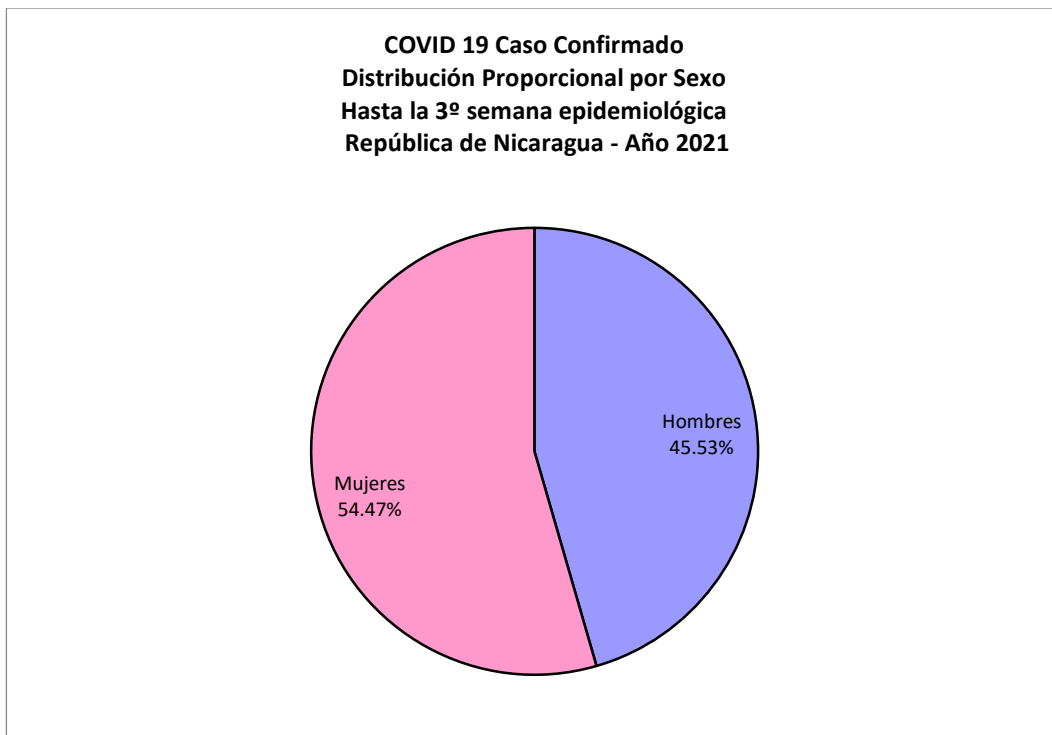
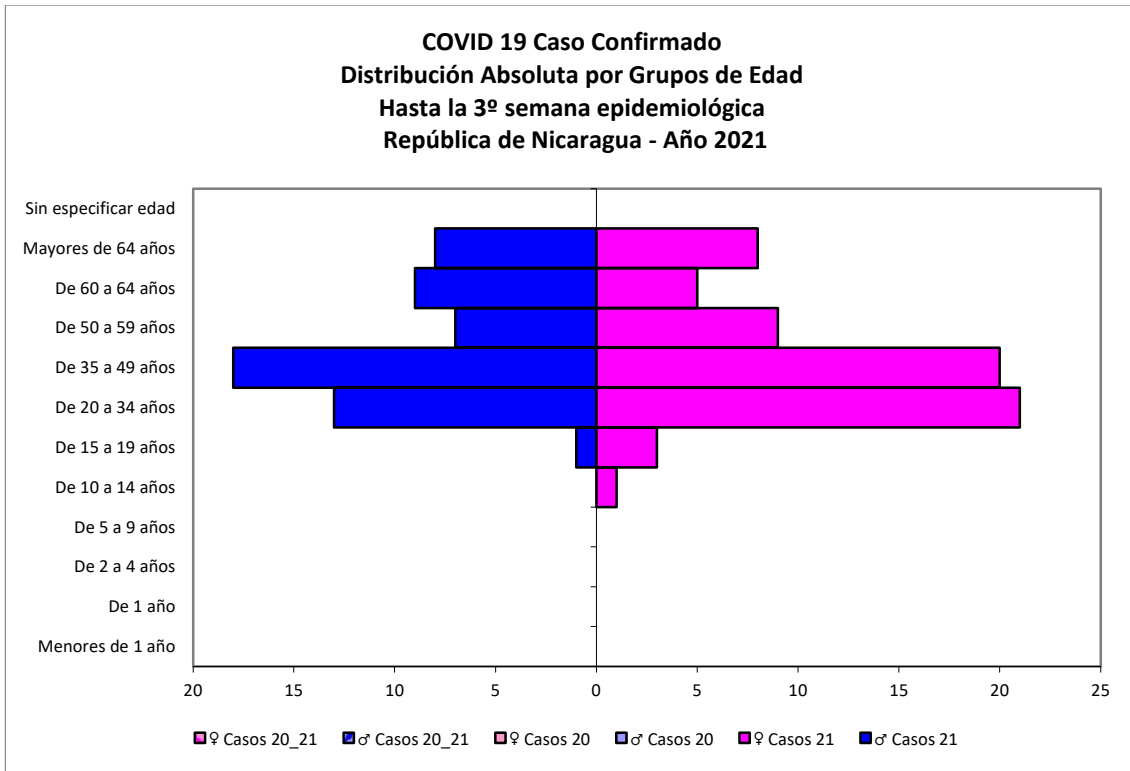
PATOLOGIAS	ACUMULADO HASTA SE 3				OBSERVACIÓN
	CASOS		TASA		
	2020	2021	2020	2021	
Dengue Sospechoso ↓	5038	2488	7.72	3.81	Se observa una disminución del 51% con respecto al año anterior.
Dengue Confirmado ↓	254	26	0.39	0.04	Se observa una disminución del 90% con respecto al año anterior.
Chikungunya Sospechoso	3	0	0.01	0	-
Chikungunya Confirmado	0	0	0	0	-
Zika Sospechoso	0	0	0	0	-
Zika Confirmado	0	0	0	0	-
Malaria (Vivax y Falciparum) ↑	1341	2159	2.1	3.3	Se observa un aumento del 61% respecto al año anterior.

Eventos y Enfermedades Sujetas a Vigilancia Epidemiológica

Nicaragua , Hasta Semana Epidemiológica 3 - 2021

PATOLOGIAS	ACUMULADO HASTA SE 3				OBSERVACIÓN
	CASOS		TASA		
	2020	2021	2020	2021	
E.D.A. 	11143	11278	21.67	21.93	Se observa un aumento con respecto al año anterior del 1%
I.R.A. 	62373	68854	121.3	133.9	Se observa un aumento con respecto al año anterior del 10%
Neumonía 	4804	5140	9.34	10	Se observa un aumento con respecto al año anterior del 7%
Leptospirosis Confirmado 	10	6	0.02	0.01	Se observa una disminución del 50% con respecto al año anterior.

COVID-19

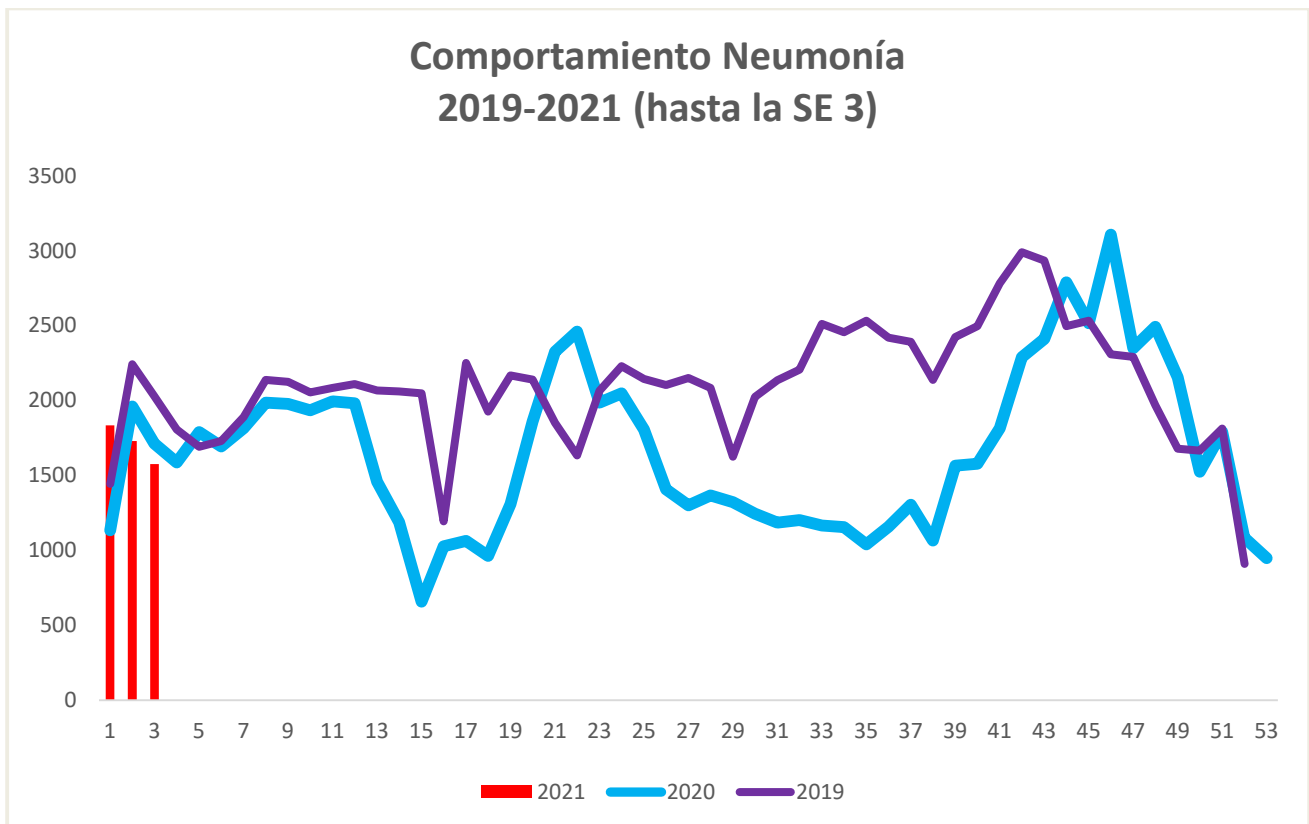


COVID 19 Caso Confirmado
Casos y Tasas Acumulados por 10000 habitantes.
Hasta la 3º semana epidemiológica
PAIS REPÚBLICA DE NICARAGUA por SILAIS
Años 2021 - 2021
Ambos sexos

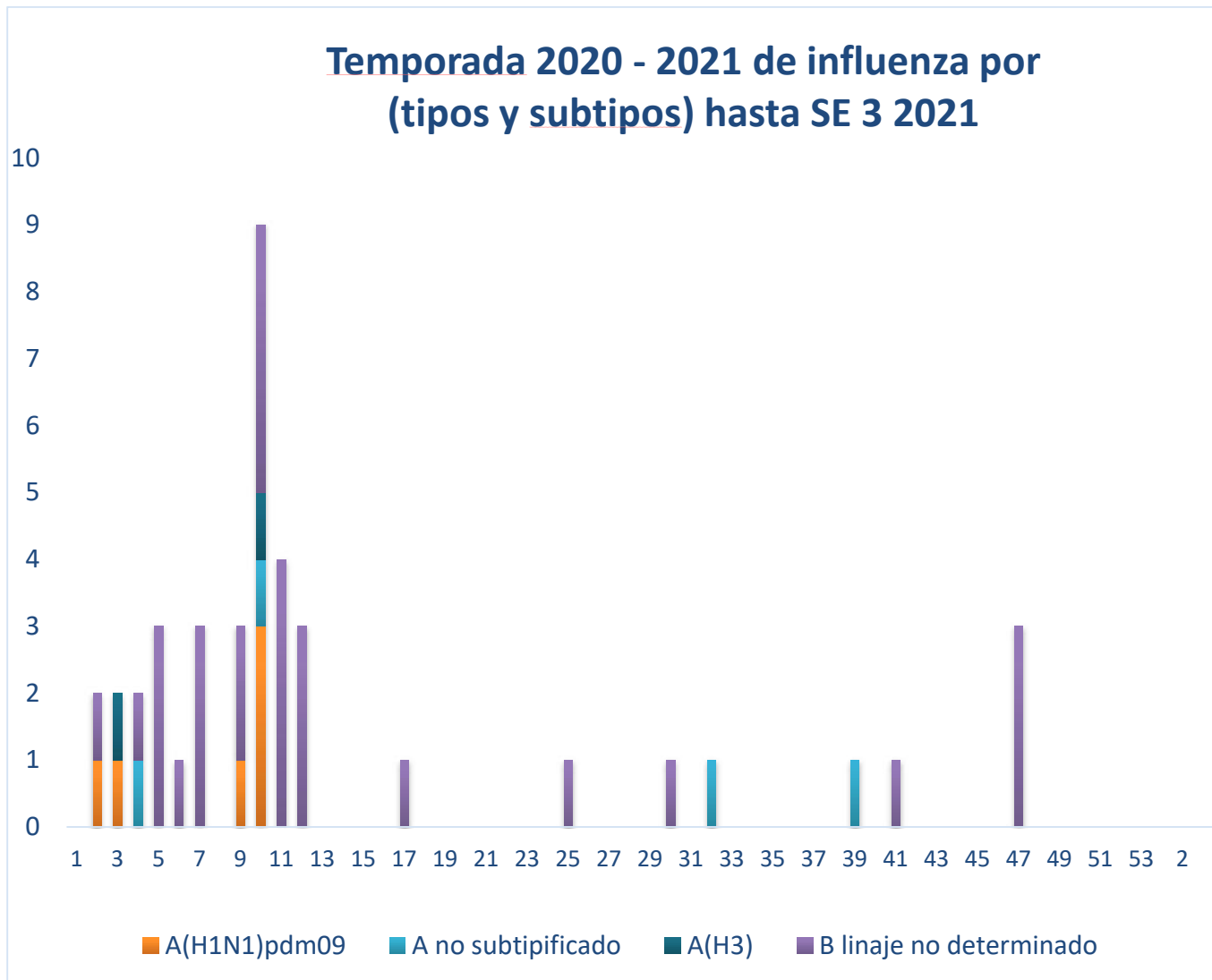
SILAIS	2021	
	Casos	Tasas
Leon	20	0.56
Managua	55	0.44
Granada	7	0.42
Esteli	7	0.35
Rivas	4	0.26
Total PAIS REPÚBLICA DE NICARAGUA	122	0.24
Madriz	3	0.23
Rio San Juan	2	0.21
Chontales	3	0.19
Chinandega	6	0.16
Carazo	2	0.12
Nueva Segovia	2	0.10
R. A. Atlantico Sur	1	0.08
Matagalpa	4	0.08
Masaya	2	0.07
Zelaya Central	1	0.07
Boaco	1	0.07
Jinotega	2	0.06

Neumonía

En Nicaragua hasta la semana 3 se cierra con un acumulado de casos de 5,140, con una tasa de neumonía (10 por 10,000 habitantes) con un aumento en relación a la tasa observada en la temporada 2020 para el mismo período (9.34 por 10,000), con un porcentaje relativo de tasas de (7).



Vigilancia de Influenza



Series temporales de Influenza 2017 - 2021

