

Dirección General de Vigilancia de la Salud.

Semana Epidemiologica # 1 2021

En este Boletín Epidemiológico se presenta una actualización de las principales enfermedades sujetas a vigilancia, ofreciendo información sobre la evolución, gravedad y comparación con periodos anteriores hasta la semana epidemiologica 1.

Actualización COVID-19

Durante la presente semana que comprende del 5 al 12 de enero 2021, hemos atendido y dado Seguimiento Responsable y Cuidadoso a 55 nicaragüenses con COVID-19 confirmados.

De la misma forma 44 personas de las que estaban en Seguimiento Responsable y Cuidadoso han cumplido con el período establecido.

Desde el inicio de la pandemia hasta el día de hoy, hemos atendido y dado Seguimiento Responsable y Cuidadoso a 4,916 personas. Continuamos trabajando para dar atención a las Familias nicaragüenses.

En la presente semana hubo 1 fallecido atribuible a COVID 19, para un acumulado total de 167, resultando una tasa de letalidad de 0.033.

COVID-19 en Nicaragua

Casos Confirmados

- Nuevos: 48
- Acumulados: 4,916

Muestras procesadas

- Semana: 1,432
- Acumulado: 51,320

Recuperados

- Semana: 44
- Acumulado: 4,694

Fallecidos





- Semana: 1
- Acumulado: 167

Situación Nacional

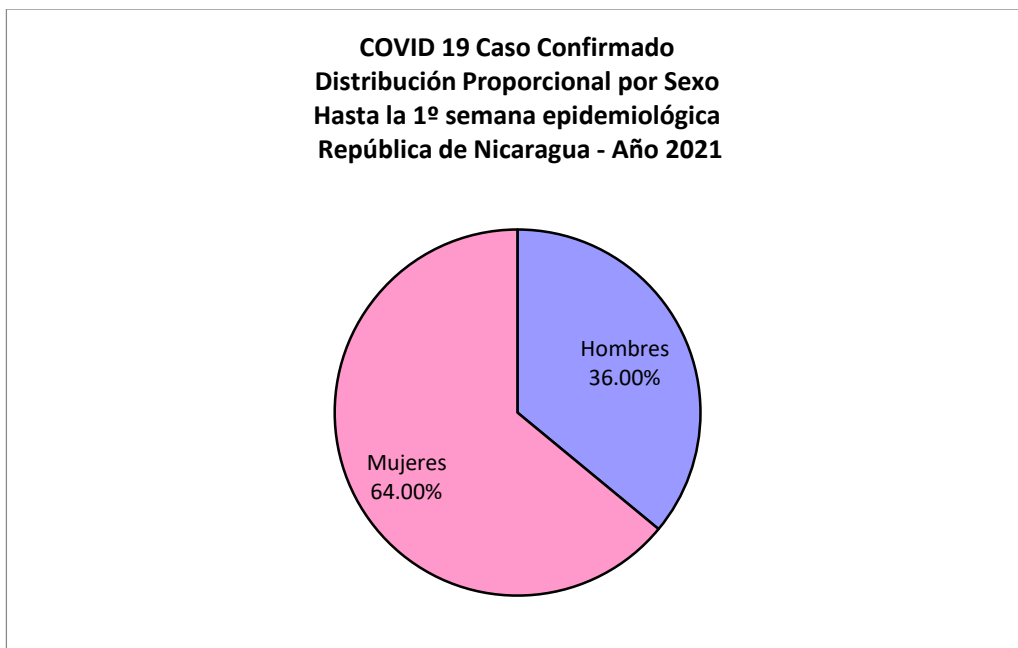
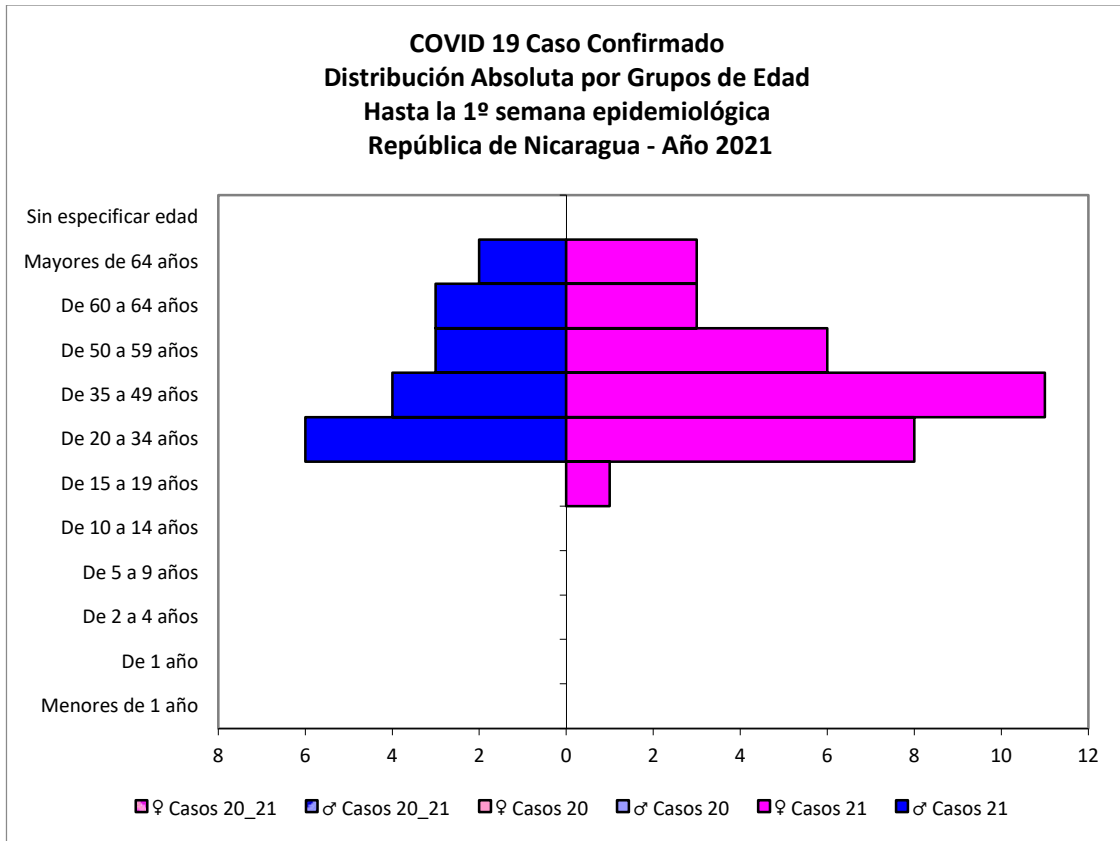
Eventos y enfermedades Sujetas a Vigilancia Epidemiológica Nicaragua , Hasta Semana Epidemiológica 1 - 2021

PATOLOGIAS	ACUMULADO HASTA SE 1				OBSERVACIÓN
	CASOS		TASA		
	2020	2021	2020	2021	
Dengue Sospechoso ↓	1489	766	2.28	1.17	Se observa una disminución del 49% con respecto al año anterior.
Dengue Confirmado ↓	84	2	0.13	0.00	Se observa una disminución del 97% con respecto al año anterior.
Chikungunya Sospechoso	1	0	0	0	-
Chikungunya Confirmado	0	0	0	0	-
Zika Sospechoso	0	0	0	0	-
Zika Confirmado	0	0	0	0	-
Malaria (Vivax y Falciparum) ↑	390	730	0.6	1.1	Se observa un aumento del 87% respecto al año anterior.

**Eventos y Enfermedades Sujetas a Vigilancia
Epidemiológica**
Nicaragua , Hasta Semana Epidemiológica 1 - 2021

PATOLOGIAS	ACUMULADO HASTA SE 1				OBSERVACIÓN
	CASOS		TASA		
	2020	2021	2020	2021	
E.D.A. 	2529	3707	4.92	7.21	Se observa un aumento con respecto al año anterior del 47%
I.R.A. 	10879	23971	21.16	46.62	Se observa un aumento con respecto al año anterior del 120%
Neumonía 	1133	1773	2.2	3.45	Se observa un aumento con respecto al año anterior del 57%
Leptospirosis Confirmado 	3	0	0.01	0	-

COVID-19

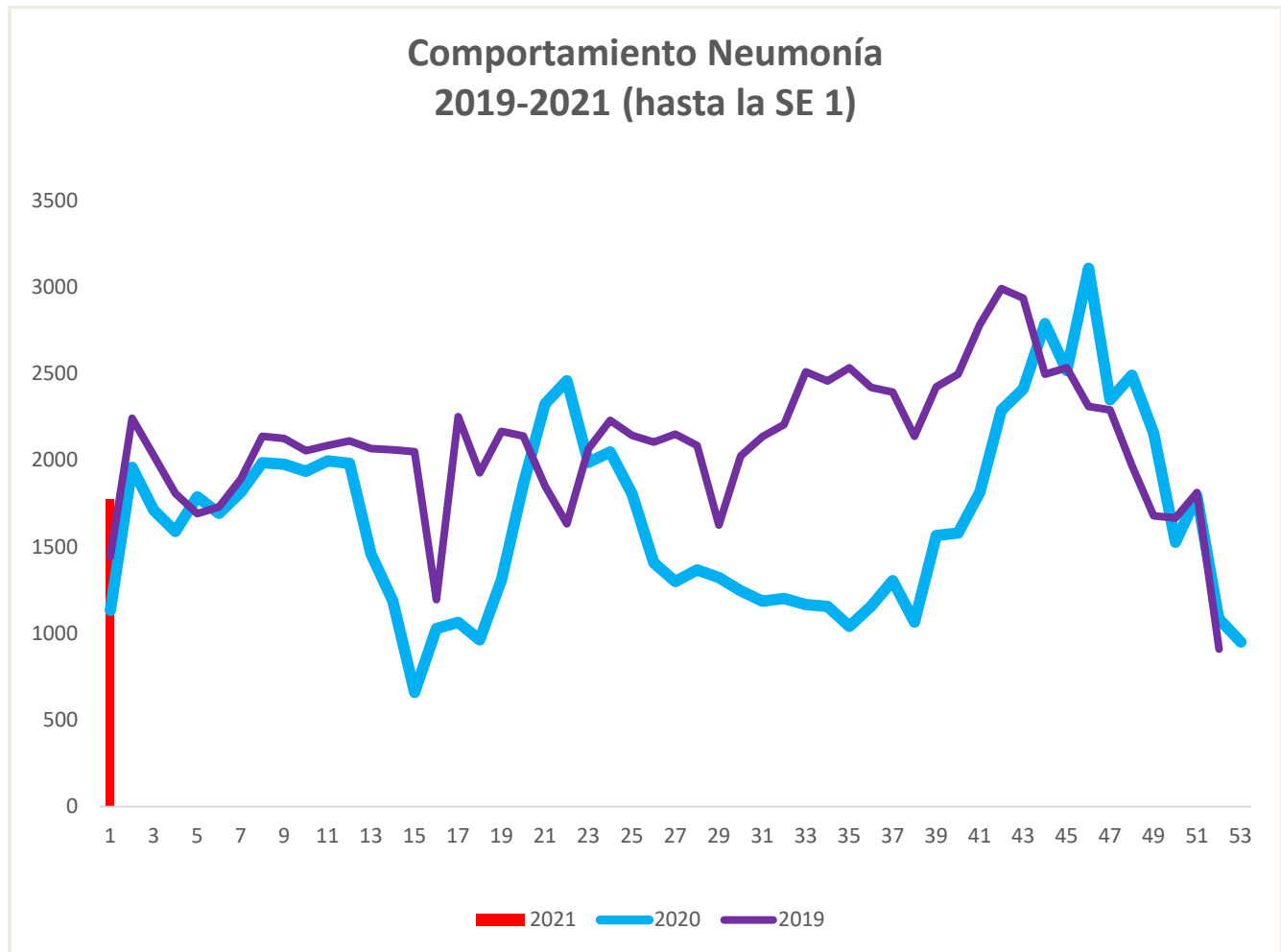


COVID 19 Caso Confirmado
Casos y Tasas Acumulados por 10000 habitantes.
Hasta la 1º semana epidemiológica
PAIS REPÚBLICA DE NICARAGUA por SILAIS
Años 2021 - 2021
Ambos sexos

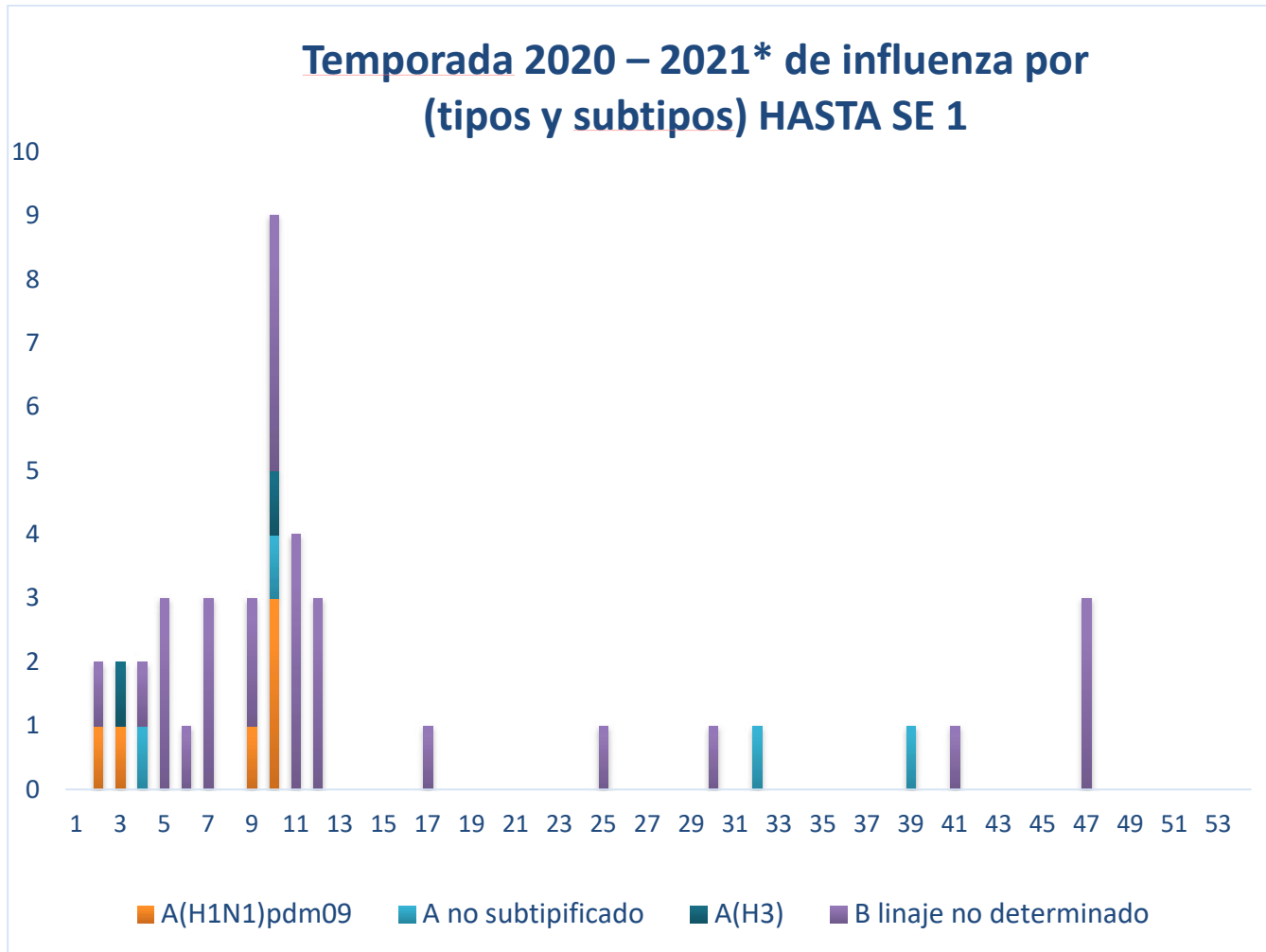
SILAIS	2021	
	Casos	Tasas
Esteli	4	0.20
Leon	7	0.20
Managua	21	0.18
Madriz	2	0.15
Rivas	2	0.13
Granada	2	0.12
Chinandega	4	0.11
Rio San Juan	1	0.10
Total PAIS REPÚBLICA DE NICARAGUA	48	0.10
Chontales	1	0.06
Carazo	1	0.06
Nueva Segovia	1	0.05
Masaya	1	0.03
Matagalpa	1	0.02

Neumonía

En Nicaragua hasta la semana 1 se cierra con un acumulado de casos de 1,773, con una tasa de neumonía (3.45 por 10,000 habitantes) con un aumento en relación a la tasa observada en la temporada 2020 para el mismo período (2.2 por 10,000), con un porcentaje relativo de tasas de (57).



Vigilancia de Influenza



Series temporales de Influenza 2017 - 2021

